




Ministerstwo
Rozwoju i Technologii



Perspektywy wymiany handlowej branży



Spis treści

1	Informacje wstępne.....	3
1.1	Definicja branży.....	3
2	Wymiana handlowa branży w Polsce.....	8
2.1	Charakterystyka polskiej wymiany handlowej.....	8
2.2	Struktura geograficzna polskiego eksportu w branży.....	17

1 Informacje wstępne

1.1 Definicja branży

Tabela 1.1. Definicja branży – wybrane kody

Opis kodów używanych przy generowaniu raportu
5001 - **Kokony jedwabników nadające się do motania
5002 - **Jedwab surowy (nieskręcany)
5003 - **Odpady jedwabiu, włącznie z kokonami nienadającymi się do motania, odpadami przędzy i szarpanką rozwłóknioną
5004 - *Przędza jedwabna (z wł. nitki wyczeskowej z odpadów jedwabiu i pakowanej do sprzedaży detalicznej)
5005 - *Nitka wyczeskowa z odpadów jedwabiu (z wł. pakowanej do sprzedaży detalicznej)
5006 - *Przędza jedwabna i nitka wyczeskowa z odpadów jedwabiu, pakowane do sprzedaży detalicznej; jelita jedwabnika
5007 - Tkaniny jedwabne lub z odpadów jedwabiu
5101 - Wełna, niezgrzebna ani nieczesana
5102 - Cienka lub gruba sierść zwierzęca, niezgrzebna ani nieczesana (z wł. włosia i szczeciny do produkcji szczotek oraz włosia końskiego)
5103 - Odpady wełny lub cienkiej lub grubej sierści zwierzęcej, włącznie z odpadami przędzy (z wł. szarpanki rozwłóknionej, odpadów włosia i szczeciny do produkcji szczotek oraz z włosia końskiego)
5104 - **Szarpanka rozwłókniona z wełny lub z cienkiej lub z grubej sierści zwierzęcej, niezgrzebna ani nieczesana
5105 - Wełna i cienka lub gruba sierść zwierzęca, zgrzebna lub czesana, włącznie z czesanką wełnianą we fragmentach
5106 - Przędza z wełny zgrzebnej (z wł. pakowanej do sprzedaży detalicznej)
5107 - Przędza z wełny czesanej (z wł. pakowanej do sprzedaży detalicznej)
5108 - Przędza z cienkiej sierści zwierzęcej, zgrzebna lub czesana (z wł. z wełny lub pakowanej do sprzedaży detalicznej)
5109 - Przędza z wełny lub cienkiej sierści zwierzęcej, pakowana do sprzedaży detalicznej
5110 - **Przędza z grubej sierści zwierzęcej lub z włosia końskiego, włącznie z przędzą rdzeniową z włosia końskiego, nawet pakowana do sprzedaży detalicznej
5111 - Tkaniny ze zgrzebnej wełny lub zgrzebnej cienkiej sierści zwierzęcej (z wł. tkanin do zastosowań technicznych objętych pozycją 5911)
5112 - Tkaniny z wełny czesankowej lub czesankowej cienkiej sierści zwierzęcej (z wł. tkanin, do zastosowań technicznych objętych pozycją 5911)
5113 - **Tkaniny z grubej sierści zwierzęcej lub włosia końskiego (z wł. tkanin do zastosowań technicznych objętych pozycją 5911)
5201 - *Bawełna, niezgrzeblona ani nieczesana
5202 - Odpady bawełniane, włącznie z odpadami przędzy i szarpanką rozwłóknioną
5203 - **Bawełna, zgrzeblona lub czesana
5204 - Nici bawełniane do szycia, nawet pakowane do sprzedaży detalicznej
5205 - Przędza bawełniana, inna niż nici do szycia, zawierająca $\geq 85\%$ masy bawełny (z wł. pakowanej do sprzedaży detalicznej)
5206 - Przędza bawełniana, zawierająca głównie, ale $< 85\%$ masy bawełny (z wł. nici do szycia i pakowanej do sprzedaży detalicznej)
5207 - Przędza bawełniana pakowana do sprzedaży detalicznej (z wł. nici do szycia)
5208 - Tkaniny bawełniane, zawierające $\geq 85\%$ masy bawełny i o masie powierzchniowej $\leq 200 \text{ g/m}^2$
5209 - Tkaniny bawełniane, zawierające $\geq 85\%$ masy bawełny i o masie powierzchniowej $\geq 200 \text{ g/m}^2$
5210 - Tkaniny bawełniane, zawierające głównie, ale $< 85\%$ masy bawełny, zmieszanej głównie lub wyłącznie z włóknami chemicznymi, o masie powierzchniowej $\leq 200 \text{ g/m}^2$
5211 - Tkaniny bawełniane, zawierające głównie, ale $< 85\%$ masy bawełny, zmieszanej głównie lub wyłącznie z włóknami chemicznymi, o masie powierzchniowej $\geq 200 \text{ g/m}^2$

5212 - Tkaniny bawełniane, zawierające głównie, ale < 85% masy bawełny, inne niż zmieszane głównie lub wyłącznie z włóknami chemicznymi
5301 - Len surowy lub obrobiony, ale nieprzędziony; pakuły i odpady lnu, włącznie z odpadami przędzy i szarpanką rozwłóknioną
5302 - Konopie siewne (Cannabis sativa L.), surowe lub przerobione, ale nieprzędzone; odpady i pakuły konopi siewnych, włącznie z odpadami przędzy i szarpanką rozwłóknioną
5303 - Juta i pozostałe włókna tekstylne lękowe, surowe lub przerobione, ale nieprzędzone; pakuły i odpady z nich, włącznie z odpadami przędzy i szarpanką rozwłóknioną (z wył. lnu, konopi siewnych i ramii)
5305 - **Włókno kokosowe, manila (konopie manilskie lub Musa textilis Nee), ramia i pozostałe włókna tekstylne roślinne, gdzie indziej niesklasyfikowane, surowe lub przerobione, ale nieprzędzone; pakuły, wyczeski i odpady tych włókien, włącznie z odpadami przędzy i szarpanką rozwłóknioną
5306 - Przędza lniana
5307 - Przędza z juty lub pozostałych włókien tekstylnych lękowych, objętych pozycją 5303
5308 - Przędza z włókien tekstylnych roślinnych; przędza papierowa (z wył. przędzy lnianej, przędzy z juty lub pozostałych włókien tekstylnych lękowych, objętych pozycją 5303 i przędzy bawełnianej)
5309 - Tkaniny lniane
5310 - Tkaniny z juty lub z pozostałych włókien tekstylnych lękowych, objętych pozycją 5303
5311 - *Tkaniny z pozostałych włókien tekstylnych roślinnych; tkaniny z przędzy papierowej (z wył. z lnu, juty, pozostałych włókien tekstylnych lękowych, objętych pozycją 5303 i przędzy bawełnianej)
5401 - Nici do szycia z włókien ciągłych chemicznych, nawet pakowane do sprzedaży detalicznej
5402 - Przędza z włókna ciągłego syntetycznego, włącznie z przędzą jednowłóknową (monofilamentem) syntetyczną, o masie liniowej < 67 decyteków (z wył. nici do szycia i przędzy pakowanej do sprzedaży detalicznej)
5403 - Przędza z włókna ciągłego sztucznego, włącznie z przędzą jednowłóknową, o masie liniowej < 67 decyteków (z wył. nici do szycia i przędzy pakowanej do sprzedaży detalicznej)
5404 - Przędza jednowłóknowa (monofilament) syntetyczna, o masie liniowej >= 67 decyteków i której żaden wymiar przekroju poprzecznego <= 1 mm; pasek i podobne np. sztuczna słoma, z materiałów włókienniczych syntetycznych, o widocznej szerokości <= 5 mm
5405 - **Przędza jednowłóknowa (monofilament) sztuczna, o masie liniowej >= 67 decyteków i której żaden wymiar przekroju <= 1 mm; pasek lub podobne np. sztuczna słoma, z materiałów włókienniczych sztucznych, o widocznej szerokości <= 5 mm
5406 - **Przędza z włókna ciągłego chemicznego, pakowana do sprzedaży detalicznej (z wył. nici do szycia)
5407 - Tkaniny z przędzy z włókna ciągłego syntetycznego, włącznie z przędzą jednowłóknową (monofilament), o masie liniowej >= 67 decyteków i o wymiarze przekroju poprzecznego <= 1 mm
5408 - Tkaniny z przędzy z włókna ciągłego sztucznego, włącznie z przędzą jednowłóknową, o masie liniowej >= 67 decyteków i o wymiarze przekroju poprzecznego <= 1 mm
5501 - Kabel z włókna ciągłego syntetycznego, spełniający wymagania określone w uwadze 1 do działu 55
5502 - Kabel z włókna ciągłego sztucznego, spełniający wymagania określone w uwadze 1 do działu 55
5503 - Włókna odcinkowe syntetyczne, niezgrzeblone, nieczesane ani nieprzerobione w inny sposób do przędzenia
5504 - Włókna odcinkowe sztuczne, niezgrzeblone, nieczesane ani nieprzerobione w inny sposób do przędzenia
5505 - Odpady włókien odcinkowych chemicznych, włącznie z wyczeskami, odpadami przędzy oraz szarpanką rozwłóknioną
5506 - Włókna odcinkowe syntetyczne, zgrzeblone, czesane lub w inny sposób przerobione do przędzenia
5507 - **Włókna odcinkowe sztuczne, zgrzeblone, czesane lub przerobione w inny sposób do przędzenia
5508 - Nici do szycia z włókien odcinkowych chemicznych, nawet pakowane do sprzedaży detalicznej
5509 - Przędza z włókien odcinkowych syntetycznych (z wył. nici do szycia i przędzy pakowanej do sprzedaży detalicznej)
5510 - Przędza z włókien odcinkowych sztucznych (z wył. nici do szycia i przędzy pakowanej do sprzedaży detalicznej)
5511 - Przędza z włókien odcinkowych chemicznych, pakowana do sprzedaży detalicznej (z wył. nici do szycia)
5512 - Tkaniny zawierające >= 85% masy włókien odcinkowych syntetycznych
5513 - Tkaniny zawierające głównie, ale < 85% masy włókien odcinkowych syntetycznych, zmieszanych głównie lub wyłącznie z bawełną i o masie powierzchniowej <= 170 g/m ²
5514 - Tkaniny zawierające głównie, ale < 85% masy włókien odcinkowych syntetycznych, zmieszanych głównie lub wyłącznie z bawełną i o masie powierzchniowej > 170 g/m ²
5515 - Tkaniny zawierające głównie, ale < 85% masy włókien odcinkowych syntetycznych, innych niż zmieszane głównie lub wyłącznie z bawełną
5516 - Tkaniny z włókien odcinkowych sztucznych

5601 - Wata z materiałów włókienniczych i artykuły z niej; włókna tekstylne o długości <= 5 mm (kosmyki), pył tekstylny oraz rozdrobnione resztki włókien (z wył. waty i wyrobów z waty impregnowanych, powleczonych lub pokrytych substancjami farmaceutycznymi lub w opakowaniach do sprzedaży detalicznej do celów medycznych, chirurgicznych, dentystycznych lub weterynaryjnych, i wyrobów impregnowanych, powleczonych lub pokrytych perfumami, kosmetykami, mydłem itp.)
5602 - Filc, nawet impregnowany, powleczony, pokryty lub laminowany, gdzie indziej niesklasyfikowany
5603 - Włókniny, nawet impregnowane, powlezione, pokryte lub laminowane, gdzie indziej niesklasyfikowane
5604 - Nić gumowa i sznurek, pokryte materiałem włókienniczym; przędza włókiennicza oraz pasek i podobne materiały, objęte pozycją 5404 lub 5405, impregnowane, powlezione, pokryte lub otulane gumą, lub tworzywami sztucznymi (z wył. imitacji katgut, nici i sznurka z przytwierdzonymi haczykami lub w inny sposób przygotowanymi jako lina wędkarska)
5605 - **Przędza metalizowana, nawet rdzeniowa, będąca przędzą włókienniczą lub paskiem, lub podobnym materiałem, objętym pozycją 5404 lub 5405, połączona z metalem w postaci nici, taśmy lub proszku, lub pokryta metalem (z wył. przędzy złożonej z mieszaniny materiałów przędnych i włókien metalowych, o właściwościach antystatycznych; przędzy wzmocnionej nitką metalową; artykułów o cechach ozdobnych)
5606 - *Przędza rdzeniowa oraz pasek i podobne materiały rdzeniowe objęte pozycją 5404 lub 5405; przędza szenilowa, włącznie z przędzą szenilową kosmykową; przędza pętłkowa (z wył. przędzy metalizowanej objętej pozycją 5605; przędzy rdzeniowej z włosa końskiego; nici gumowej pokrytej materiałem włókienniczym; szpagatu, sznura i pozostałych wyrobów tekstylnych rdzeniowych objętych pozycją 5808; przędzy metalizowanej rdzeniowej)
5607 - Szpagat, powróż, linki i liny, nawet plecione lub oplatanie i nawet impregnowane, powlezione, pokryte lub otulane gumą, lub tworzywami sztucznymi
5608 - Siatki wiązane ze szpagatu, powrozu lub liny; w sztukach lub metrach; gotowe sieci rybackie oraz pozostałe gotowe sieci, z materiałów włókienniczych (z wył. siatek na włosy, siatek sportowych, włącznie z podbierakami, siatkami na motyle itp.)
5609 - **Artykuły z przędzy, paska lub podobnych materiałów, objętych pozycją 5404 lub 5405, lub ze szpagatu, powrozu, linki lub liny, gdzie indziej niesklasyfikowane
5701 - Dywany i pozostałe pokrycia podłogowe, z materiałów włókienniczych, węzłkowe, nawet gotowe
5702 - Dywany i pozostałe pokrycia podłogowe włókiennicze, tkane, nieigłowe ani nieflokowane, nawet gotowe, włączając „Kelem”, „Schumacks”, „Karamanie” i podobne ręcznie tkane dywaniki (maty)
5703 - Dywany i pozostałe pokrycia podłogowe włókiennicze, igłowe, nawet gotowe
5704 - Dywany i pozostałe pokrycia podłogowe włókiennicze, z filcu, nieigłowe ani nieflokowane, nawet gotowe
5705 - *Dywany i pozostałe pokrycia podłogowe włókiennicze, nawet gotowe (z wył. węzłkowych, tkanych, igłowych i z filcu)
5801 - Tkaniny włosowe i tkaniny szenilowe (z wył. tkanin ręcznikowych i podobnych tkanin pętłkowych, materiałów włókienniczych igłowych i taśm tkanych objętych pozycją 5806)
5802 - Tkaniny ręcznikowe pętłkowe (frotte) i podobne tkaniny pętłkowe (z wył. taśm tkanych objętych pozycją 5806, dywanów i pozostałych pokryć podłogowych); materiały włókiennicze igłowe inne niż wyroby objęte pozycją 5703
5804 - Tiule i pozostałe wyroby sieciowe (z wył. tkanych i dzianych); koronki w sztukach, w paskach lub w postaci motywów (z wył. dzianin objętych pozycjami od 6002 do 6006)
5805 - **Tkaniny dekoracyjne ręcznie tkane typu gobeliny, Flanders, Aubusson, Beauvais i podobne oraz tkaniny dekoracyjne haftowane na kanwie, np. małym ścięgiem lub ścięgiem krzyżkowym, nawet gotowe (z wył. Kelem, Schumacks, Karamanie i podobnych oraz wyrobów mających > 100 lat)
5806 - Taśmy tkane, z materiałów włókienniczych, o szerokości <= 30 cm (z wył. etykietek, odznak i podobnych artykułów); taśmy składające się z osnowy bez wątku, połączone za pomocą kleju (bolducs)
5807 - Etykiety, odznaki i podobne artykuły z materiałów włókienniczych, w sztukach, paskach lub wykrojone do kształtu lub wymiaru, niehaftowane
5808 - Plecionki z materiałów włókienniczych, w sztukach; ozdobne pasmanterie z materiałów włókienniczych, w sztukach, niehaftowane, inne niż dziane; frędzle, pompony i podobne artykuły, z materiałów włókienniczych
5809 - **Tkaniny z nitki metalowej oraz tkaniny z przędzy metalizowanej objętej pozycją 5605, w rodzaju stosowanych w strojach, jako materiały dekoracyjne lub do podobnych celów, gdzie indziej niesklasyfikowane
5810 - Hafty na podłożu materiału włókienniczego, w sztukach, paskach lub motywach
5811 - **Wyroby włókiennicze pikowane w sztukach, złożone z jednej lub większej ilości warstw materiałów włókienniczych połączonych z wyściółką przez zszywanie lub w inny sposób (z wył. haftów objętych pozycją 5810 i wyrobów pikowanych pościelowych lub meblowych)
5901 - Tekstylia powlezione żywicą naturalną lub substancją skrobiową, w rodzaju stosowanych do opraw książek, wyrobu pudełek i artykułów z tektury lub podobnych; kalka techniczna płócienna; płótno malarskie zagruntowane; bukram i podobne tekstylia usztywniane, w rodzaju stosowanych do formowania stożków kapeluszy (z wył. tekstyliów powleczonych tworzywami sztucznymi)
5902 - Tkaniny kordowe z przędzy o dużej wytrzymałości na rozciąganie, z nylonu lub pozostałych poliamidów, poliestrów lub włókien wiskozowych, nawet oblane lub impregnowane gumą lub tworzywem sztucznym

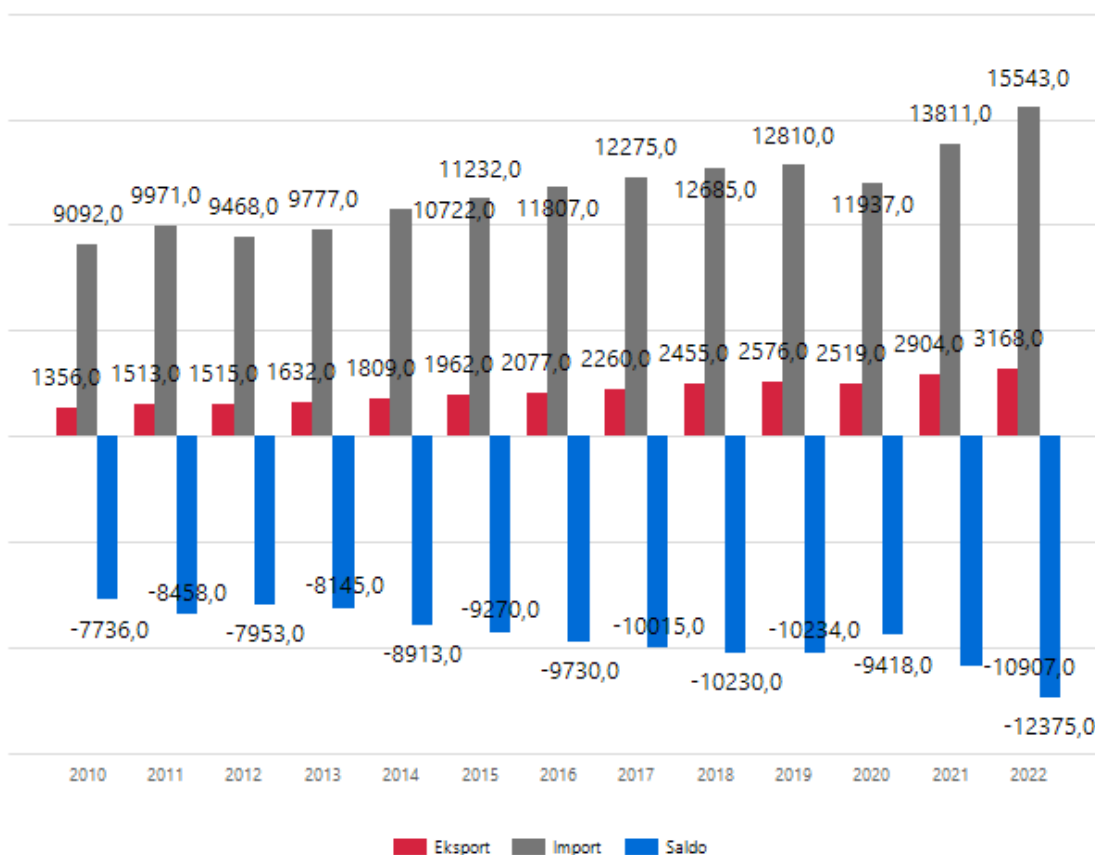
5903 - Tekstylia impregnowane, powleczone, pokryte lub laminowane tworzywami sztucznymi (z wył. Tkanin kordowych z przędzy o dużej wytrzymałości na rozciąganie, z nylonu lub pozostałych poliamidów, poliestrów lub włókien wiskozowych; pokryć ściennych z materiału tekstylnego impregnowanych lub pokrytych tworzywem sztucznym; wykładzin podłogowych o tekstylnym podłożu i o warstwie górnej lub pokryciu z tworzyw sztucznych)
5904 - Linoleum, nawet cięte do kształtu; pokrycia podłogowe składające się z powłoki lub pokrycia nałożonego na podkład włókiennicy, nawet cięte do kształtu
5905 - *Pokrycia ścienne włókiennicze
5906 - Tekstylia gumowane (z wył. tkanin kordowych z przędzy o dużej wytrzymałości na rozciąganie, z nylonu lub pozostałych poliamidów, poliestrów lub włókien wiskozowych)
5907 - **Tekstylia w inny sposób impregnowane, powleczone lub pokryte; płótna pomalowane będące dekoracjami teatralnymi, tła studyjne (prospekty) lub podobne, gdzie indziej niesklasyfikowane
5908 - **Knoty tkane, plecione lub dziane, z materiałów włókienniczych, do lamp, kuchenek, zapalniczek, świec lub podobnych; koszulki żarowe oraz dzianiny workowe do ich wyrobu, nawet impregnowane (z wył. woskowych knotów stożkowych, bezpieczników oraz lontów, knotów w formie przędzy tekstylnej oraz knotów z włókien szklanych)
5909 - *Przewody rurowe do pomp i podobne przewody z materiałów włókienniczych, z lub bez okładziny, zbrojenia lub z osprzętu, z innych materiałów
5910 - **Pasy lub taśmy, przenośnikowe lub napędowe, z materiałów włókienniczych, nawet impregnowane, pokryte, powleczone lub laminowane tworzywami sztucznymi, lub wzmacniane metalem, lub innym materiałem (z wył. wyrobów o grubości < 3 mm i nieokreślonej długości, i wyrobów impregnowanych, powleczonych lub pokrytych gumą lub wykonanych z przędzy lub sznura impregnowanych lub pokrytych gumą)
5911 - Wyroby i artykuły z materiałów włókienniczych, do zastosowań technicznych, wymienione w uwadze 7 do działu 59
6001 - Dzianiny włosowe, włącznie z dzianinami „o długim włosie” oraz dzianinami pętelkowymi (frotte)
6002 - Dzianiny o szerokości ≤ 30 cm, zawierające ≥ 5% masy przędzy elastomerowej lub nitki gumowej (z wył. dzianin włosowych, włącznie z dzianinami „o długim włosie”, dzianin pętelkowych, etykiet, oznak i podobnych wyrobów oraz dzianin impregnowanych, powleczonych, pokrytych lub laminowanych)
6003 - Dzianiny o szerokości ≤ 30 cm (z wył. zawierających ≥ 5% masy przędzy elastomerowej lub nitki gumowej, dzianin włosowych, włącznie z dzianinami „o długim włosie”, dzianin pętelkowych, etykiet, oznak i podobnych wyrobów oraz dzianin impregnowanych, powleczonych, pokrytych lub laminowanych)
6004 - Dzianiny o szerokości > 30 cm, zawierające ≥ 5% masy przędzy elastomerowej lub nitki gumowej (z wył. dzianin włosowych, włącznie z dzianinami „o długim włosie”, dzianin pętelkowych, etykiet, oznak i podobnych wyrobów oraz dzianin impregnowanych, powleczonych, pokrytych lub laminowanych)
6005 - Dzianiny osnowowe, włączając te wykonane na dziewiarce obszywającej galonem, o szerokości > 30 cm (z wył. zawierających ≥ 5% masy przędzy elastomerowej lub nitki gumowej, dzianin włosowych, włącznie z dzianinami „o długim włosie”, dzianin pętelkowych, etykiet, oznak i podobnych wyrobów oraz dzianin impregnowanych, powleczonych, pokrytych lub laminowanych)
6006 - Dzianiny o szerokości > 30 cm (z wył. dzianin osnowowych, włączając te wykonane na dziewiarce obszywającej galonem, tych zawierających ≥ 5% masy przędzy elastomerowej lub nitki gumowej, dzianin włosowych, włącznie z dzianinami „o długim włosie”, dzianin pętelkowych, etykiet, oznak i podobnych wyrobów oraz dzianin impregnowanych, powleczonych, pokrytych lub laminowanych)
6301 - Koce i pledy, z dowolnego materiału włókienniczego (z wył. narzut i kap, i artykułów pikowanych i podobnych, objętych pozycją 9404)
6302 - Bielizna pościelowa, bielizna stołowa, bielizna toaletowa i bielizna kuchenna, z dowolnego materiału włókienniczego (z wył. ścierek do podłogi, zmywaków, ścierek do kurzu oraz podobnych ścierek do czyszczenia)
6303 - Firanki, zasłony (włącznie z draperiami) i wewnętrzne rolety; lambrekiny okienne lub łózkowe, z dowolnego materiału włókienniczego (z wył. Markiz i zasłon przeciwsłonecznych)
6304 - Artykuły wyposażenia wnętrz, z dowolnego materiału włókienniczego (z wył. koców i pledów, bielizny pościelowej, bielizny stołowej, bielizny toaletowej i bielizny kuchennej, firanek, zasłon, włącznie z draperiami, lambrekinów okiennych lub łózkowych, abażurów i artykułów objętych pozycją 9404)
6305 - Worki i torby, w rodzaju stosowanych do pakowania towarów, z dowolnego materiału włókienniczego
6306 - Brezenty, markizy i zasłony przeciwsłoneczne; namioty; żagle do łodzi, desek windsurfingowych lub pojazdów lądowych; wyposażenie kempingowe z dowolnego materiału włókienniczego (z wył. pokryć płaskich z lekkiego materiału; parasoli spełniających funkcję namiotu; tornistrów, plecaków i podobnych pojemników; śpiworów, materacy i poduszek, włącznie z wypełnieniem)
6308 - **Zestawy składające się z tkaniny i przędzy, nawet z dodatkami, do wykonywania dywaników (mat), obić, haftowanej bielizny stołowej lub serwetek, lub podobnych artykułów włókienniczych, pakowane w opakowania do sprzedaży detalicznej (z wył. zestawów przeznaczonych do wyrobu odzieży)
6310 - Szmaty zużyte lub nowe, odpady szpagatu, powrozów, lin i linek oraz zużyte artykuły ze szpagatu, powrozu, lin lub linek, z materiałów włókienniczych

Źródło: Opracowanie własne

2 Wymiana handlowa branży w Polsce

2.1 Charakterystyka polskiej wymiany handlowej

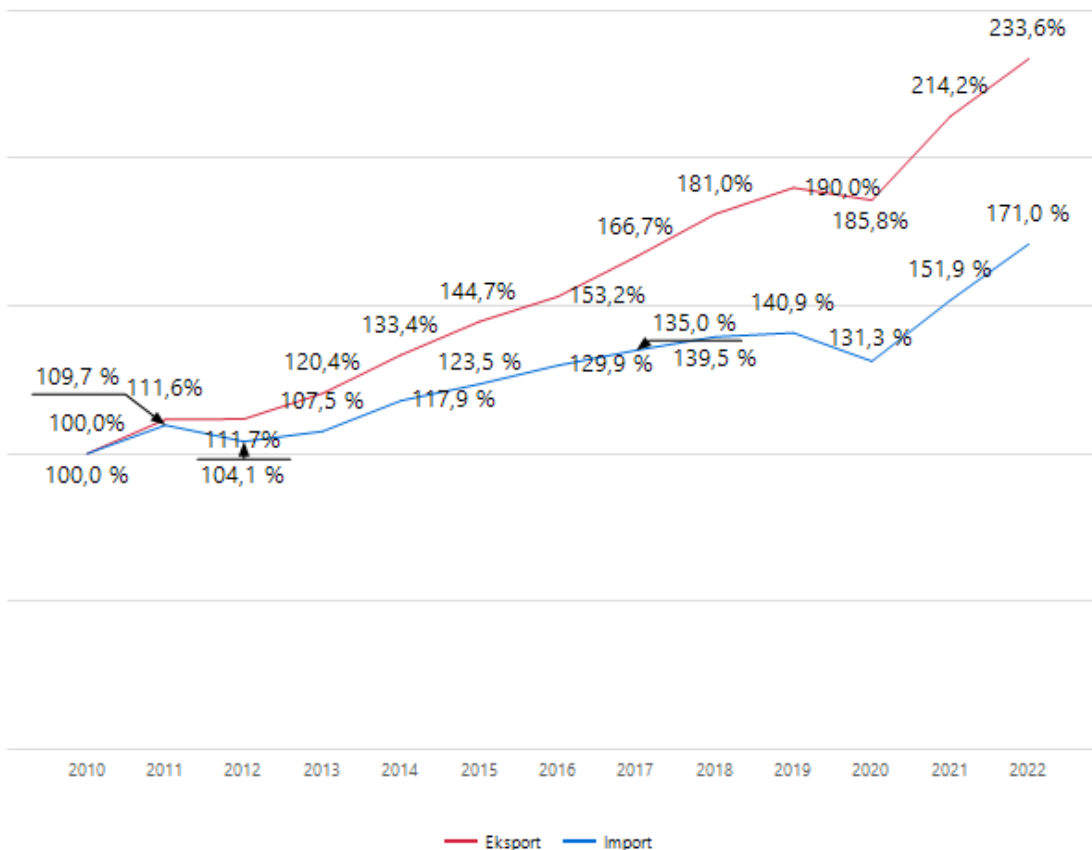
Wykres 2.1. Wartość polskiego eksportu i importu w branży – ujęcie roczne [mln EUR]



	2010	2011	2012	2013	2014	2015	2016	2017	2018	2019	2020	2021	2022
Eksport	1 356,0	1 513,0	1 515,0	1 632,0	1 809,0	1 962,0	2 077,0	2 260,0	2 455,0	2 576,0	2 519,0	2 904,0	3 168,0
Import	9 092,0	9 971,0	9 468,0	9 777,0	10 722,0	11 232,0	11 807,0	12 275,0	12 685,0	12 810,0	11 937,0	13 811,0	15 543,0
Saldo	-7 736,0	-8 458,0	-7 953,0	-8 145,0	-8 913,0	-9 270,0	-9 730,0	-10 015,0	-10 230,0	-10 234,0	-9 418,0	-10 907,0	-12 375,0

Źródło: Towary – GUS; Usługi – Eurostat, International Trade in Services.

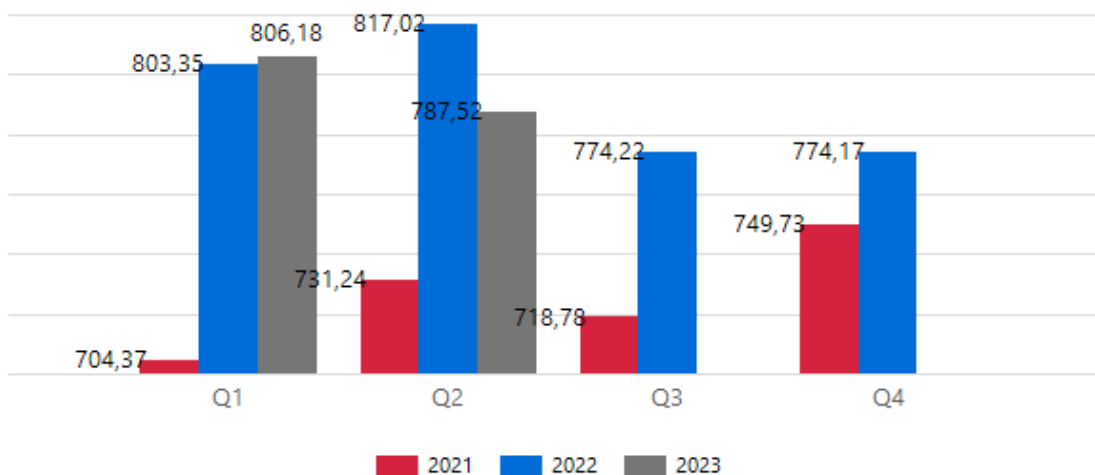
Wykres 2.2. Skumulowany wzrost eksportu i importu w branży – ujęcie roczne [2010=100]



	2010	2011	2012	2013	2014	2015	2016	2017	2018	2019	2020	2021	2022
Eksport	100,0%	111,6%	111,7%	120,4%	133,4%	144,7%	153,2%	166,7%	181,0%	190,0%	185,8%	214,2%	233,6%
Import	100,0%	109,7%	104,1%	107,5%	117,9%	123,5%	129,9%	135,0%	139,5%	140,9%	131,3%	151,9%	171,0%

Źródło: Towary – GUS; Usługi – Eurostat, *International Trade in Services*.

Wykres 2.3. Wartość polskiego eksportu branży w poszczególnych kwartałach [mIn EUR]



		Q1	Q2	Q3	Q4
Wartość eksportu [mln EUR]	2021	704,37	731,24	718,78	749,73
	2022	803,35	817,02	774,22	774,17
	2023	806,18	787,52		

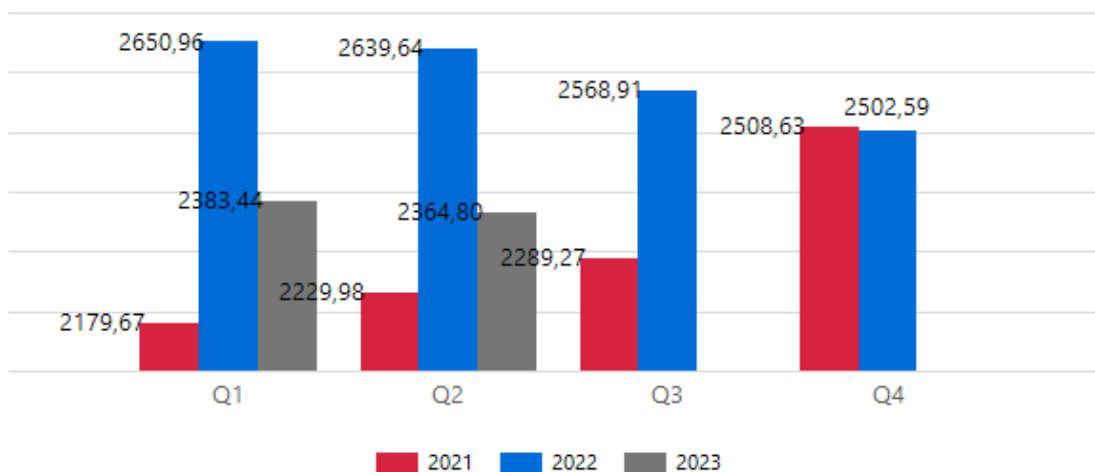
Źródło: Towary – GUS; Usługi – Eurostat, Balance of Payments.

Tabela 2.1. Dynamika polskiego eksportu branży w poszczególnych kwartałach – zmiany rok do roku [%]

		Q1	Q2	Q3	Q4
Dynamika eksportu [rok do roku, %]	2021	6,02%	28,23%	11,00%	7,58%
	2022	12,32%	10,50%	7,16%	3,16%
	2023	0,35%	-3,75%		

Źródło: Towary – GUS; Usługi – Eurostat, Balance of Payments.

Wykres 2.4. Wartość polskiego importu branży w poszczególnych kwartałach [mln EUR]



		Q1	Q2	Q3	Q4
Wartość importu [mln EUR]	2021	2179,67	2229,98	2289,27	2508,63
	2022	2650,96	2639,64	2568,91	2502,59
	2023	2383,44	2364,80		

Źródło: Towary – GUS; Usługi – Eurostat, Balance of Payments.

Tabela 2.2. Dynamika polskiego importu branży w poszczególnych kwartałach – zmiany rok do roku [%]

		Q1	Q2	Q3	Q4
Dynamika importu [rok do roku, %]	2021	0,34%	37,36%	15,32%	15,22%
	2022	21,62%	18,37%	12,21%	-0,24%
	2023	-10,09%	-10,41%		

Źródło: Towary – GUS; Usługi – Eurostat, Balance of Payments.

Tabela 2.3. Udział procentowy polskiego eksportu branży według kodów szczegółowych [%]

Kod szczegółowy	2017	2018	2019	2020	2021	2022
5603	7,00	7,85	8,83	11,37	11,57	10,76
6302	9,17	9,27	9,55	11,35	11,03	9,77
6306	7,35	7,08	6,49	6,41	7,49	8,24
6303	6,92	6,98	7,80	7,95	7,92	7,19

Export Intelligence

5402	4,15	4,08	3,48	3,01	3,96	4,70
5903	5,13	5,61	7,27	5,69	4,68	4,51
5703	6,46	5,63	4,37	4,18	3,90	3,86
5911	3,16	3,97	4,45	3,92	3,87	3,59
5902	3,53	3,32	3,10	2,68	3,31	3,49
5702	2,42	2,37	2,68	2,83	2,93	3,25
5601	4,88	4,69	4,49	4,08	3,02	3,03
5407	2,81	3,15	2,96	3,17	2,91	3,02
6304	2,65	2,67	2,67	3,10	3,15	2,39
5107	3,54	3,90	3,45	1,88	2,10	2,12
6006	2,86	2,19	1,93	1,84	1,93	1,87
6301	1,59	1,57	1,70	1,67	1,76	1,85
6005	1,59	0,91	1,61	1,64	1,67	1,75
6305	1,15	1,38	1,20	1,29	1,49	1,53
5306	1,27	1,10	1,11	0,96	1,25	1,28
5515	1,16	1,05	1,00	1,38	1,40	1,21
6004	0,55	0,82	0,99	1,00	0,96	1,17
5608	0,50	0,81	0,39	0,43	0,60	1,13
5607	1,50	1,35	1,41	1,74	1,55	1,07
5404	0,90	0,88	0,85	0,80	0,91	1,03
5503	0,62	0,59	0,60	0,55	0,72	1,01
5403	1,61	1,56	1,33	0,94	0,88	1,01
5806	0,98	0,81	0,78	0,79	0,81	0,94
6001	0,34	0,46	0,43	0,64	0,67	0,80
5205	0,52	0,33	0,20	0,18	0,38	0,79
5705	0,83	1,01	1,18	0,83	0,79	0,77
6310	0,62	0,59	0,55	0,48	0,50	0,76
5801	0,52	0,53	0,50	0,63	0,66	0,71
5604	0,54	0,39	0,42	0,46	0,61	0,68
5704	0,83	0,91	0,56	0,57	0,51	0,51
5514	0,44	0,43	0,37	0,35	0,34	0,45
5203	0,03	0,20	0,22	0,33	0,32	0,44
5906	1,03	0,98	1,12	1,31	0,70	0,41
5606	0,43	0,42	0,38	0,36	0,37	0,39
5309	0,23	0,20	0,22	0,22	0,26	0,38
5208	0,49	0,49	0,52	0,64	0,39	0,36
5609	0,09	0,10	0,14	0,30	0,34	0,34
5502	0,04	0,03	0,05	0,08	0,12	0,34
5512	0,61	0,65	0,65	0,50	0,49	0,33
5602	0,32	0,31	0,58	0,58	0,46	0,33
5907	0,31	0,51	0,43	0,41	0,39	0,33
5211	0,38	0,26	0,28	0,32	0,25	0,30
5901	0,24	0,26	0,25	0,19	0,26	0,29

Export Intelligence

5206	0,08	0,09	0,11	0,11	0,23	0,27
5910	0,25	0,28	0,23	0,25	0,25	0,25
5401	0,38	0,40	0,36	0,33	0,26	0,25
5509	0,47	0,45	0,36	0,32	0,19	0,22
5209	0,59	0,55	0,33	0,29	0,23	0,20
5811	0,46	0,43	0,43	0,36	0,25	0,17
5909	0,06	0,12	0,16	0,17	0,16	0,17
5207	0,01	0,02	0,02	0,05	0,15	0,16
5807	0,23	0,18	0,18	0,18	0,14	0,15
5112	0,43	0,35	0,23	0,11	0,04	0,12
5516	0,11	0,11	0,11	0,09	0,06	0,12
5105	0,16	0,21	0,16	0,16	0,10	0,11
5513	0,15	0,12	0,10	0,09	0,07	0,10
5505	0,16	0,18	0,14	0,08	0,07	0,10
5508	0,12	0,12	0,11	0,12	0,11	0,09
5106	0,23	0,20	0,13	0,04	0,05	0,07
5908	0,04	0,10	0,04	0,07	0,06	0,07
5301	0,07	0,06	0,09	0,10	0,10	0,07
5808	0,08	0,09	0,09	0,11	0,09	0,07
6002	0,12	0,10	0,09	0,11	0,09	0,07
5408	0,15	0,13	0,11	0,09	0,07	0,06
5111	0,09	0,13	0,09	0,04	0,05	0,06
5510	0,14	0,09	0,12	0,05	0,06	0,06
5210	0,11	0,09	0,09	0,06	0,05	0,05
6308	0,05	0,04	0,04	0,05	0,04	0,04
5406	0,00	0,00	0,00	0,01	0,01	0,04
5804	0,07	0,04	0,03	0,03	0,04	0,04
5701	0,08	0,09	0,05	0,06	0,04	0,04
5810	0,03	0,04	0,04	0,03	0,03	0,03
6003	0,02	0,02	0,04	0,06	0,05	0,03
5511	0,00	0,00	0,01	0,03	0,03	0,03
5103	0,10	0,08	0,06	0,04	0,03	0,02
5212	0,23	0,03	0,04	0,05	0,03	0,02
5108	0,05	0,07	0,07	0,00	0,01	0,02
5311	0,00	0,00	0,00	0,00	0,01	0,02
5506	0,00	0,01	0,01	0,01	0,01	0,02
5109	0,02	0,00	0,02	0,01	0,01	0,01
5904	0,04	0,05	0,05	0,02	0,02	0,01
5307	0,00	0,00	0,00	0,00	0,00	0,01
5204	0,01	0,01	0,01	0,01	0,01	0,01
5310	0,01	0,00	0,01	0,01	0,01	0,01
5905	0,00	0,01	0,01	0,01	0,01	0,01
5504	0,14	0,12	0,02	0,01	0,02	0,01

Export Intelligence

5007	0,03	0,04	0,01	0,01	0,01	0,01
5605	0,02	0,01	0,01	0,00	0,00	0,01
5305	0,00	0,01	0,01	0,01	0,00	0,01
5101	0,01	0,02	0,01	0,01	0,01	0,01
5802	0,01	0,01	0,03	0,02	0,01	0,01
5302	0,00	0,00	0,00	0,00	0,01	0,01
5201	0,02	0,02	0,01	0,01	0,01	0,00
5805	0,00	0,01	0,00	0,00	0,01	0,00
5004	0,00	0,00	0,00	0,00	0,00	0,00
5202	0,01	0,00	0,00	0,00	0,01	0,00
5308	0,01	0,00	0,00	0,00	0,00	0,00
5501	0,00	0,00	0,01	0,01	0,00	0,00
5405	0,00	0,00	0,00	0,00	0,00	0,00
5809	0,00	0,00	0,02	0,00	0,00	0,00
5102	0,00		0,00	0,00	0,00	0,00
5303	0,00	0,00	0,00	0,00	0,00	0,00
5113	0,00	0,00	0,00	0,00	0,00	0,00
5006	0,00	0,00	0,00	0,00	0,00	0,00
5001	0,02	0,00	0,00	0,00	0,00	0,00
5507	0,00	0,00	0,00	0,00	0,00	0,00
5110			0,00	0,00	0,00	0,00
5002	0,00	0,00	0,00	0,01	0,00	0,00

Źródło: Towary – GUS; Usługi – Eurostat, *International Trade in Services*.

Tabela 2.4. Udział procentowy polskiego importu branży według kodów szczegółowych [%]

Kod szczegółowy	2017	2018	2019	2020	2021	2022
5603	10,92	11,71	11,92	12,85	12,72	12,12
6302	5,92	5,98	7,32	7,71	8,24	8,52
5407	9,66	9,56	9,35	8,86	8,43	7,76
5402	4,82	4,57	4,99	4,72	5,32	5,56
5903	6,83	6,36	5,91	5,28	5,04	4,68
5503	2,74	3,12	3,02	3,23	3,63	3,75
5703	2,57	2,65	2,52	2,58	2,60	2,49
5502	2,42	2,33	1,82	1,84	1,47	2,47
6006	2,61	2,40	2,29	2,74	2,69	2,39
5702	2,22	2,36	2,14	2,36	2,38	2,18
6005	1,14	1,41	1,89	2,02	2,01	2,01
5911	2,04	2,06	2,29	2,48	2,14	2,00
5208	3,00	2,99	2,46	2,72	2,27	1,98
6306	0,87	1,05	1,25	1,81	1,80	1,96

Export Intelligence

5105	2,50	3,10	2,31	1,69	1,80	1,94
6301	1,24	1,26	1,46	1,36	1,67	1,83
5801	2,31	2,10	2,24	2,27	2,23	1,81
6305	1,39	1,41	1,38	1,44	1,72	1,75
5902	1,58	1,54	1,65	1,45	1,52	1,73
6303	1,36	1,13	1,63	1,86	2,13	1,65
5205	1,56	1,43	1,19	1,38	1,54	1,64
6304	1,42	1,42	1,53	1,60	1,62	1,60
5806	2,01	1,67	1,68	1,69	1,55	1,57
5515	1,57	1,55	1,50	1,13	1,01	1,43
6001	0,91	1,03	1,10	1,36	1,48	1,40
5602	0,99	0,98	1,18	1,11	1,00	1,18
5512	1,35	1,31	1,36	1,21	1,20	1,16
6004	0,81	1,02	0,98	0,89	0,84	1,08
5403	1,42	1,35	1,13	0,88	1,02	0,99
5601	1,60	1,58	1,45	1,42	0,96	0,93
5509	0,93	0,78	0,75	0,72	0,92	0,92
5906	0,90	0,91	0,88	0,92	0,87	0,87
6310	0,85	0,97	0,86	0,78	0,68	0,85
5209	1,56	1,06	1,03	0,97	0,85	0,81
5907	0,66	0,52	0,53	0,63	1,00	0,72
5514	0,95	0,96	0,83	0,76	0,68	0,69
5705	0,65	0,64	0,85	0,82	0,77	0,63
5504	0,17	0,11	0,17	0,41	0,45	0,60
5112	0,87	0,90	0,83	0,58	0,43	0,57
5211	0,79	0,69	0,71	0,53	0,54	0,52
5608	0,28	0,44	0,48	0,52	0,53	0,48
5607	0,35	0,43	0,48	0,48	0,45	0,48
5404	0,51	0,57	0,51	0,42	0,51	0,48
5513	0,52	0,41	0,36	0,31	0,27	0,46
5301	0,35	0,53	0,51	0,38	0,43	0,45
5401	0,70	0,62	0,60	0,49	0,42	0,36
5516	0,48	0,49	0,46	0,38	0,32	0,36
5201	0,15	0,16	0,16	0,16	0,18	0,36
5704	0,44	0,41	0,28	0,27	0,29	0,32
5111	0,48	0,59	0,52	0,37	0,33	0,30
5910	0,27	0,28	0,28	0,27	0,24	0,29
5107	0,17	0,31	0,27	0,18	0,22	0,29
5203	0,33	0,32	0,31	0,39	0,27	0,26
5210	0,34	0,30	0,31	0,24	0,22	0,26
5609	0,09	0,09	0,11	0,16	0,23	0,24
5909	0,09	0,11	0,15	0,16	0,21	0,23
5408	0,31	0,27	0,25	0,20	0,18	0,23

Export Intelligence

5206	0,25	0,21	0,15	0,15	0,21	0,21
5901	0,10	0,11	0,12	0,15	0,19	0,19
5804	0,27	0,26	0,21	0,17	0,16	0,17
5606	0,17	0,16	0,16	0,20	0,16	0,16
5810	0,26	0,24	0,23	0,19	0,16	0,16
5309	0,19	0,18	0,14	0,11	0,11	0,15
5212	0,27	0,16	0,17	0,19	0,17	0,14
5604	0,16	0,17	0,15	0,19	0,15	0,13
5007	0,10	0,12	0,14	0,11	0,10	0,13
5808	0,15	0,16	0,16	0,16	0,14	0,13
5510	0,32	0,23	0,22	0,17	0,15	0,12
5807	0,18	0,18	0,14	0,16	0,11	0,12
5101	0,09	0,09	0,09	0,10	0,12	0,12
5811	0,08	0,07	0,07	0,10	0,10	0,11
5908	0,12	0,10	0,11	0,12	0,12	0,10
5508	0,15	0,14	0,14	0,14	0,12	0,10
5106	0,22	0,22	0,22	0,12	0,09	0,10
5511	0,05	0,05	0,05	0,06	0,08	0,09
5202	0,04	0,09	0,05	0,07	0,06	0,08
5306	0,00	0,02	0,04	0,05	0,06	0,07
5406	0,00	0,01	0,01	0,02	0,05	0,06
5207	0,02	0,02	0,02	0,05	0,10	0,06
5307	0,05	0,04	0,05	0,07	0,06	0,06
5506	0,04	0,05	0,05	0,03	0,03	0,05
5308	0,03	0,02	0,02	0,02	0,03	0,05
5905	0,06	0,03	0,03	0,03	0,05	0,05
6002	0,15	0,08	0,07	0,11	0,07	0,05
5305	0,04	0,06	0,04	0,04	0,05	0,05
6003	0,08	0,08	0,07	0,08	0,05	0,04
5605	0,04	0,04	0,03	0,04	0,04	0,04
5303	0,04	0,01	0,04	0,02	0,03	0,04
5904	0,03	0,02	0,03	0,03	0,03	0,03
5310	0,02	0,01	0,02	0,02	0,03	0,03
5701	0,10	0,09	0,08	0,06	0,06	0,03
5501	0,05	0,04	0,04	0,05	0,04	0,02
5802	0,02	0,02	0,03	0,03	0,02	0,02
5204	0,02	0,01	0,01	0,02	0,02	0,01
6308	0,01	0,01	0,01	0,01	0,01	0,01
5311	0,01	0,01	0,01	0,01	0,01	0,01
5109	0,01	0,01	0,01	0,03	0,01	0,01
5505	0,01	0,01	0,01	0,01	0,01	0,01
5108	0,00	0,00	0,00	0,00	0,00	0,01
5805	0,01	0,00	0,01	0,01	0,01	0,01

5002	0,01	0,02	0,03	0,02	0,01	0,00
5302	0,00	0,04	0,05	0,05	0,02	0,00
5102	0,01	0,01	0,00	0,00	0,00	0,00
5809	0,00	0,00	0,00	0,00	0,00	0,00
5103	0,00	0,00	0,01	0,00		0,00
5405	0,00	0,01	0,01	0,00	0,00	0,00
5005	0,00	0,00	0,00	0,00	0,00	0,00
5004	0,00	0,00	0,00	0,00	0,00	0,00
5003	0,00	0,00	0,00	0,00	0,00	0,00
5001	0,00	0,00	0,00	0,00	0,00	0,00
5507	0,00	0,00	0,00	0,00	0,01	0,00
5113	0,00	0,00	0,00	0,00	0,00	0,00
5006	0,00	0,00	0,00	0,00	0,00	0,00
5110	0,00	0,00	0,00	0,00	0,00	0,00

Źródło: Towary – GUS; Usługi – Eurostat, International Trade in Services.

2.2 Struktura geograficzna polskiego eksportu w branży

Tabela 2.5. Główne kierunki polskiego eksportu - eksport do państw UE i państw trzecich [% całkowitego eksportu]

Kraj	2022 [%]	2023 Q2 [%]	Zmiana r/r [p.p.]	Zmiana za 5 lat[p.p.]
do UE	77,25	75,34	1,90	1,47
poza UE	22,75	24,66	-1,90	-1,47

Źródło: Towary – GUS; Usługi – Eurostat, International Trade in Services.

Tabela 2.6. Główne kierunki polskiego eksportu – państwa UE [% całkowitego eksportu]

Kraj	2013	2014	2015	2016	2017	2018	2019	2020	2021	2022	Q2 2023	Zmiana r/r [p.p.]	Zmiana za 5 lat[p.p.]
Niemcy	30,67	30,68	31,63	30,31	27,22	28,00	27,21	28,93	30,45	28,41	25,37	-3,31	-1,79
Francja	6,30	6,02	5,86	5,49	5,85	6,09	6,32	6,25	6,33	6,85	7,39	0,46	0,63
Włochy	4,13	3,94	4,03	4,47	4,87	5,10	4,30	4,26	4,78	5,64	5,59	-0,67	1,53
Czechy	3,69	3,86	3,71	4,22	4,29	4,33	5,18	5,40	5,45	5,62	5,44	-0,12	0,37
Holandia	5,36	5,67	5,43	5,57	5,57	5,28	5,50	5,13	4,98	4,75	5,48	0,93	0,07
Rumunia	2,49	3,02	2,96	3,03	3,36	3,94	4,09	3,47	3,09	3,26	3,28	-0,08	-0,52
Słowacja	2,57	2,85	3,25	3,09	3,46	2,95	3,06	2,90	2,40	2,83	2,31	-0,62	-0,97
Węgry	2,67	2,66	2,72	2,73	2,96	2,82	2,94	2,77	2,55	2,35	2,10	-0,28	-0,62
Litwa	2,61	2,51	2,36	2,36	2,28	2,31	2,22	2,27	2,24	2,27	2,35	0,09	0,10

Export Intelligence

Hiszpania	1,63	1,49	1,65	1,93	1,79	1,66	2,06	2,23	1,97	2,12	2,47	0,16	0,59
-----------	------	------	------	------	------	------	------	------	------	------	------	------	------

Źródło: Towary – GUS; Usługi – Eurostat, International Trade in Services.

Tabela 2.7. Główne kierunki polskiego eksportu – państwa spoza UE [% całkowitego eksportu]

Kraj	2013	2014	2015	2016	2017	2018	2019	2020	2021	2022	Q2 2023	Zmiana r/r [p.p.]	Zmiana za 5 lat [p.p.]
Ukraina	5,07	4,62	4,56	4,98	6,46	6,13	5,45	5,90	5,75	5,06	5,45	0,78	-0,45
Wielka Brytania	2,34	2,49	2,89	2,42	3,01	3,44	3,43	3,12	3,17	3,10	3,59	0,44	0,62
Rosja	6,31	4,97	3,52	3,23	3,12	3,40	3,09	2,85	2,70	2,17	1,83	0,23	-1,24
Białoruś	2,46	2,03	1,63	1,76	1,67	1,86	1,85	1,70	1,71	1,77	1,90	0,58	0,12
Stany Zjednoczone	1,37	1,53	1,74	1,76	1,41	1,30	1,20	1,16	1,14	1,29	1,21	0,18	-0,05
Norwegia	0,44	0,47	0,49	0,55	0,58	0,73	0,91	0,95	1,05	1,11	1,07	-0,26	0,12
Szwajcaria	1,16	1,33	1,08	1,00	0,84	0,82	0,81	0,93	0,92	1,08	1,22	0,11	0,34
Turcja	1,01	0,87	0,71	0,82	0,96	0,97	1,17	0,96	0,79	1,06	0,94	0,07	-0,33
Chiny	0,40	0,35	0,46	0,64	0,62	0,62	0,65	0,82	0,70	0,85	1,27	0,56	0,59
Serbia	0,47	0,46	0,78	0,93	0,91	0,82	0,85	1,13	0,88	0,77	0,79	0,01	-0,09

Źródło: Towary – GUS; Usługi – Eurostat, International Trade in Services.

Tabela 2.8. Główne kierunki polskiego eksportu branży w podziale na podgrupy – państwa UE [% całkowitego eksportu]

<tp://ssrs/ReportServer?%2F%21Publiczne>

[%2FRaport+1%2F1.2.10+T+Glowne+kierunki+PL+eksportu+z+UE_podgrupy&p_predefined_industry:lsNull=True&p_cod_e_filter=null](#)

Dział	Kraj	2013	2014	2015	2016	2017	2018	2019	2020	2021	2022	Q2 2023	Zmiana r/r [p.p.]	Zmiana za 5 lat [p.p.]
5001	Niemcy				91,80	90,40	99,76			53,37	99,89			
5004	Holandia								6,14		68,98	71,54		
	Czechy		51,38	16,84						81,86	22,36	25,30		
	Włochy		3,99							0,19	3,88	0,27		
	Niemcy	100,00	43,71	83,16					0,44	2,60	2,51	2,24		
	Austria								0,32		0,38			
	Hiszpania								0,54		0,26	0,07		
	Francja								2,46		0,17	0,49		
	Luksemburg								0,05		0,05			
	Belgia										0,04	0,09		

Export Intelligence

5006	Szwecja											0,00					
	Hiszpania											15,82	2,58				
	Francja											8,89	2,39				
	Włochy											12,48	2,34	1,72			
	Szwecja											1,13	0,39				
	Niemcy	0,56											3,63	0,24	0,78		
	Portugalia											0,68	0,16				
	Czechy											0,33	0,03				
5007	Słowacja	0,85	0,71	0,05	0,16	0,08	0,04	0,04				0,23	16,20	0,34			
	Włochy	0,51	31,28	48,27	12,60	11,21	32,45	3,87	20,41	13,32	7,23	71,91	66,98	10,60			
	Niemcy	2,11	11,14	1,63	1,13	2,13	4,33	10,79	0,23	0,09	2,23	0,03					
	Francja	18,76	20,89	2,46	8,06	2,12	0,73	0,55				1,41					
	Czechy	2,08	2,48	24,42	0,47	0,37	0,25	0,69	1,45	6,29	0,72	0,63					
	Bułgaria				0,21				2,61	3,57				0,39			
	Łotwa	2,00	1,74	0,29	0,84	0,64	0,29	1,11	0,92	1,10	0,33	0,05	-0,79	-0,04			
	Rumunia	0,01	0,01			0,14	0,20	0,07			0,08	1,65	0,31				
	Estonia	0,37	1,27	0,20	0,20	0,01	0,61	0,43	0,85	0,79	0,20						
	Holandia	6,19			0,21	1,06	0,04	0,01			0,02	0,01	0,14				
	5101	Niemcy	3,14	29,58	23,86	28,54	12,53	4,80	60,73	78,79	35,50	53,51	26,60	-47,03	-4,28		
Czechy		2,97	5,77	8,41	1,41	11,82	2,93	16,63	5,20	0,62	16,86	16,56	8,81	-17,82			
Słowenia					0,53	9,75	1,96	0,02	2,60	47,78	9,09						
Litwa		0,44	9,16	5,55	2,32	12,62	1,60	15,10	9,10	12,15	5,12	38,90					
Słowacja		0,96	11,54			1,65	0,08	0,01				1,95	2,45				
Austria								0,01	0,14	0,34	0,41	0,72	0,06	-0,05	-6,03		
Włochy									0,01	0,08	0,24	0,27					
Francja								0,02	0,04	0,02	0,17	0,21	0,04	0,01	-6,33		
Holandia								0,12			0,00	0,02	0,08	0,01	-0,03	-0,54	
5102	Hiszpania				1,90	35,47	10,52			0,01	0,24	0,08					
	Niemcy	100,00	100,00			100,00	99,74			11,04	66,39	90,30	14,33				
	Holandia											8,42	0,33				

Export Intelligence

	Austria									0,08	0,37	2,53		
	Francja										0,34	0,56		
	Włochy										0,25	5,99		
	Hiszpania										0,17	0,09		
	Belgia										0,10	0,93		
	Czechy										0,03	0,18		
	Włochy	43,48	29,79	34,61	31,97	66,81	63,73	55,08	75,59	80,31	75,30	91,38	9,83	64,15
	Niemcy	44,36	51,68	55,30	44,13	24,36	26,99	36,02	5,75	13,98	11,09	2,05	-3,33	-54,06
	Bułgaria										6,48			
5103	Łotwa										0,01	0,15		
	Szwecja										0,00	0,03	0,01	
	Francja	8,92	15,30	8,65	15,47	7,12	6,33	2,92	10,39	2,57	0,00	0,00	0,00	-8,79
	Holandia					0,00					0,00	0,01		
	Włochy	38,51	44,80	52,65	36,18	45,72	37,61	52,00	18,23	33,62	36,52	21,66	16,75	-10,86
	Niemcy	20,25	18,57	26,79	31,16	27,34	23,25	24,85	36,24	16,23	13,93	24,71	-34,45	-16,14
	Litwa	1,18	0,19	0,18	0,89	4,31	3,42	5,08	13,83	21,25	9,31	2,26	0,02	0,97
	Holandia					1,26	3,70	2,61	2,59	5,64	2,47	3,69	-0,81	2,01
	Czechy	1,16	6,01	0,91	2,92	0,77	21,63	6,08	0,89	2,88	2,02	1,74		
5105	Słowacja	0,13	0,00	0,21		0,22	0,01	0,01	0,04	0,01	0,67	0,23	-0,82	0,22
	Łotwa				0,02	0,39			0,53	0,65	0,58	0,23		
	Bułgaria	29,39	20,05	0,23	13,17	3,53	3,32	2,61	21,65	2,64	0,44	3,85		
	Szwecja				0,00	0,01			0,02	0,04	0,15	0,00		
	Austria			0,25	0,10			0,00	0,06	0,13	0,14	0,33		
5106	Portugalia			0,08			0,31	13,91	65,59	94,28	85,09	84,51	-9,43	83,23
	Niemcy		0,00					0,00	0,12	0,12	0,24	0,43		
	Austria	0,00	0,00					0,00	0,01	0,01	0,02	0,03		
	Czechy								0,00	0,00	0,01	0,02		
	Francja			0,00				0,00	0,01	0,01	0,01	0,01		
	Włochy	4,13	6,96					0,00	0,00	0,01	0,01			
	Hiszpania								0,00	0,01	0,01	0,00		
	Szwecja	0,00					0,01			0,01	0,00	0,00		

Export Intelligence

	Słowacja	0,00		0,14		0,00		0,00							
	Holandia							0,00	0,01	0,00	0,00				
	Włochy	18,48	15,47	12,12	13,47	37,14	38,01	25,95	47,26	52,35	64,52	67,22	0,70	29,86	
	Niemcy	73,45	77,85	80,46	73,69	50,27	47,78	57,57	42,74	38,97	25,38	23,32	-0,66	-22,40	
	Belgia	2,04	2,92	3,05	3,48	3,46	3,17	2,74	4,24	2,06	4,63	4,83	2,86	2,64	
	Dania	0,04	0,02	0,01	0,04	0,40	1,13	2,12	1,47	1,84	1,26	2,89	0,85	-0,01	
	Litwa	0,12	0,11	0,03	0,06	0,16	0,08	0,15	0,09	0,76	0,20	0,00			
5107	Szwecja									0,12	0,08	0,00			
	Portugalia			0,00	0,00	0,00	0,72	0,00	0,27	0,30	0,02				
	Austria	0,00	0,01	0,02	0,03		0,07	0,00	0,02	0,00	0,00	0,00	0,00	-0,24	
	Czechy									0,00	0,00	0,00	0,02		
	Hiszpania			0,01	0,21					0,00	0,03	0,00			
5108	Włochy	3,23		96,05	94,98	98,64	99,68	94,43		92,53	63,75				
	Niemcy	0,20	0,29	1,95			0,00	5,25	21,36	24,38	27,30	21,47	7,02	21,46	
	Austria							0,63	5,44	3,25	3,81	5,07			
	Czechy			3,78					0,30	1,04	1,94	1,76	0,92		
	Francja					0,00		42,32	2,50	1,27	1,40	1,71	1,08	1,69	
5109	Włochy	88,65	91,21	83,77		86,17	8,75	1,39	3,52	4,01	1,37	0,75	0,32	-11,94	
	Hiszpania							0,04	0,85	1,01	0,76	0,40			
	Luksemburg							0,01	0,07	0,18	0,27	0,13			
	Belgia							0,01	0,11	0,14	0,18	0,87			
	Szwecja							0,04	0,20	0,17	0,43				
	Holandia							0,02	0,49	0,15	0,25				
	Francja									41,91					
	Włochy	35,40								24,98	43,31				
	Belgia									19,33					
5110	Rumunia									27,12	5,09				
	Litwa							100,00	14,01	4,23					
	Słowacja									3,57					
	Holandia									0,88					
5111	Litwa	0,01	0,06	0,01	0,08	0,14	0,22	0,19	1,10	0,57	13,34	27,82	25,07	27,62	

Export Intelligence

	Niemcy	1,24	5,00	1,60	0,85	2,31	1,04	0,53	2,80	1,05	5,48	7,34	6,33	4,96
	Szwecja	0,03	0,04	0,31	0,17		0,01	0,12	1,29	3,93	5,09	6,10		
	Czechy	11,28	0,00		0,01	0,05	0,20	2,52	1,94	1,07	3,55	0,49	0,14	0,45
	Francja	0,23	0,03	0,01	0,04	0,47	0,26	0,10	1,00	0,41	3,46	0,13	-0,96	-0,02
	Holandia	0,01	0,12	0,30	0,26	0,60	0,29	0,68	1,81	0,92	1,69	0,26	-0,46	0,08
	Dania	0,65	20,56	0,73	0,33	0,75	0,16	1,07	0,48	1,33	1,15	0,38	-0,46	0,27
	Włochy	67,86	6,98	4,65	2,20	0,14	5,38	1,57	4,31	0,88	1,04	0,03	-2,14	-0,18
	Finlandia	0,08		0,53			0,05	0,02	0,10	0,29	0,50	0,18		
	Słowacja	0,74	1,05	0,77	0,26	0,17	20,50	6,48	0,39	0,35	0,46	0,28	0,00	-17,17
	Szwecja	0,44	0,00	0,05	0,00	0,42	0,17	0,09	5,71	8,60	13,23	14,69	10,73	14,03
	Rumunia				0,00	0,06	0,01	0,04	0,04	0,04	2,78	0,03		
	Francja	3,97	1,33	1,40	2,87	0,97	1,87	2,73	5,23	0,95	2,72	0,91	-6,88	0,53
	Niemcy	1,70	4,22	3,84	3,66	3,95	2,15	3,45	4,11	1,52	0,90	2,41	1,56	-1,52
	Bułgaria	14,61	19,71	27,35	27,29	24,55	27,90	28,58	26,90	0,43	0,36	0,53	0,35	-28,79
5112	Włochy	1,67	0,08	0,73	0,46	0,02	0,23	0,27	0,40	0,18	0,26	0,36	0,33	0,21
	Hiszpania					0,00	0,00	0,03	0,05	0,17	0,20	0,72		
	Finlandia		0,01	0,11	0,03	0,04		0,02	0,05	0,01	0,14	1,03		
	Czechy	0,04	0,02	0,18	0,09	0,05	0,14	0,42	0,22	0,14	0,11	0,21	-0,11	0,13
	Dania	0,14	0,09	0,07	0,19	0,04	0,05	0,58	2,66	2,38	0,10	1,10	0,77	1,10
	Niemcy	70,18	74,56	4,71	41,76	39,26	52,44	34,00	13,20	33,24	29,79	5,92	-20,54	-31,45
	Włochy				0,01	0,36	2,20	0,16	0,01	6,25	12,37	1,93	-8,12	0,68
	Francja				0,03	0,99	2,20	0,60	0,40	29,33	8,24	2,15	-5,26	1,42
	Hiszpania					0,03	0,34	0,17	0,01	2,30	6,95	0,95	-4,86	0,66
	Czechy					0,95	3,17	0,92	1,31	0,70	4,75	0,47	-3,87	-3,00
5201	Austria			0,01		0,04	0,22	0,15	0,02	3,88	4,26	1,11	-1,85	1,02
	Słowacja								1,03	1,43	0,94	0,23		
	Holandia				0,06	0,03	0,01		0,01	0,28	0,58	0,12	-0,73	0,11
	Belgia				0,02	0,03	0,04			0,29	0,37	0,04	-0,25	0,00
	Luksemburg				0,03	0,05	0,01			0,24	0,20	0,09		
5202	Niemcy	63,40	68,49	76,41	71,80	58,71	28,43	31,84	36,99	92,00	46,64	58,42	14,67	39,84
	Litwa		0,01		0,00	13,09	19,22	15,96	37,98	5,32	27,16	25,90	2,44	8,09
	Szwecja	23,04	25,40	21,52	20,42	13,23	32,22	28,27	0,05		16,64			
	Czechy	11,06	2,91		6,79	7,31	10,01	18,62	17,57	0,01	4,18	0,37	-8,06	-6,22
	Słowacja	0,02	0,66	0,40	0,18	0,32	0,10		0,65	0,10	1,22	2,35		

Export Intelligence

5203	Austria					3,31	6,41	0,08	0,05		0,09	0,37	0,17	0,27
	Hiszpania		0,11								0,02	0,03		
	Włochy		0,65					0,02			0,02	0,01		
	Francja								0,04	0,01	0,01	9,63		
	Francja			0,01	1,07	86,06	85,19	93,26	94,35	83,53	84,58		12,12	-4,37
	Holandia		0,14			0,00	0,04	0,00	0,39	1,10	11,61			
	Niemcy	18,40	79,00	95,21	48,03	1,74	0,36	1,13	1,94	1,44	2,92	6,24	6,24	5,00
	Łotwa					5,36	0,87	4,13	0,53	0,00	1,05	4,87		
	Estonia										0,19			
	Czechy					4,89	0,57	0,41	0,24	0,54	0,14	0,17	-0,10	-0,23
	Słowacja					4,08	0,61	0,48	0,29	0,31	0,13	0,23	0,02	-0,45
	Węgry					5,16	0,81	0,87	0,54	0,47	0,06	0,14	0,11	-0,66
	Portugalia						0,21	0,28	0,14	0,11	0,02			
	Hiszpania		0,02			2,52	0,06	0,14	0,09	0,06	0,01	0,00	0,00	-0,10
	5204	Niemcy	37,07	19,71	19,18	18,31	19,52	6,44	5,92	32,05	31,80	31,06	40,36	1,97
Dania		0,01	0,08	0,00	0,13	3,85	7,25	8,91	6,96	8,56	8,89	0,45	-12,70	-10,55
Rumunia		0,53	1,64	1,50	3,11	0,68	0,37	0,50	4,48	4,84	8,03	1,81	-13,06	0,84
Litwa		9,32	9,37	3,70	6,81	3,15	1,71	1,76	0,48	1,64	5,44	0,75	-1,64	0,02
Czechy		6,04	2,81	2,62	7,30	13,78	3,92	2,82	2,38	3,84	3,22	3,50	2,53	-0,90
Włochy		0,20	1,79	2,25	4,55	3,19	1,77	6,73	2,46	2,69	3,01	11,58	8,86	10,87
Francja		8,74	3,22	4,76	5,30	1,30	0,84	1,77	0,91	1,69	2,88	4,11	2,81	4,11
Szwecja		1,77	1,99	0,86	1,37	1,51	2,80	5,28	4,50	7,02	2,83	2,65	-1,09	1,10
Irlandia		0,00	0,02	0,03	0,02	0,01	0,02	0,11	0,19	0,14	1,16	0,05		
Estonia		2,26	2,14	1,43	0,79	0,75	1,07	0,89	0,58	0,86	0,99	0,45	-1,69	-1,96
5205	Portugalia			0,06						1,86	31,70	16,64		
	Włochy	1,67	4,45	4,06	4,14	1,47	2,87	8,96	11,59	41,35	30,22	29,50	7,45	25,84
	Czechy	14,13	11,79	8,66	10,72	8,24	12,46	16,40	15,96	7,20	5,80	8,62	5,01	-7,49
	Niemcy	17,10	11,63	12,31	10,53	8,36	12,71	10,53	12,54	8,92	5,07	4,14	-2,78	-11,75
	Rumunia	10,98	10,90	8,76	13,02	9,21	12,24	13,54	14,13	9,68	4,14	5,34	2,59	-8,75
	Litwa	5,57	6,51	7,25	8,93	4,48	3,62	9,79	10,06	6,63	2,69	3,07	0,97	-0,32
	Dania	1,62	0,25	0,76	1,05	0,38	1,41	3,50	0,34	0,72	2,09	1,16	-3,18	-0,91
	Francja	0,10	0,80	2,05	2,79	1,78	3,30	3,50	3,03	1,93	1,79	2,05	0,02	-1,63
	Hiszpania					0,23	0,17	0,04	0,56	2,06	1,58	2,39	0,32	2,01
	Łotwa	5,41	4,53	3,82	4,14	2,53	3,00	4,69	4,81	3,86	1,46	1,01	-0,17	-2,13
5206	Francja	15,49	12,93	26,55	9,35	18,25	57,99	48,88	61,84	76,61	75,75	71,89	-9,95	24,49

Export Intelligence

	Rumunia	1,09	17,29	14,19	3,55	1,18	0,87	0,87	0,44	0,62	1,49	3,46	1,42	2,34
	Włochy	25,63	5,20	6,57	17,36	13,84	2,73	6,05	6,98	1,40	1,12	1,02	0,68	-3,53
	Niemcy	1,88	4,23	1,21	2,31	0,32	0,80	0,48	0,95	0,18	0,21	0,09	0,05	-1,04
	Łotwa	0,41	4,00	0,49	0,41	0,04	0,15		0,02	0,21	0,05	0,01		
	Słowacja					10,53	11,86	1,68	3,60		0,01	0,09	0,03	-7,97
	Czechy	3,11	12,87	1,18	0,96	0,88	0,64	0,97	0,45	0,20	0,01	0,12	0,12	-0,64
	Austria						0,05	0,00	0,00	0,01	0,00			
	Luksemburg										0,00			
	Hiszpania			21,48						0,00	0,00			
5207	Niemcy	18,97	2,38	2,13	0,71	1,40	0,29	18,21	41,12	41,73	36,98	39,92	-1,40	39,90
	Czechy	3,53	3,54	2,85	2,35	5,95	3,64	4,79	4,09	8,11	10,71	9,55	-0,83	7,58
	Włochy	15,00	0,11		0,05		0,17	2,34	7,85	2,94	7,68	4,83		
	Francja	1,65	3,70	1,06	0,99	3,08	2,05	2,75	4,07	2,53	4,93	6,45	1,44	1,35
	Holandia	0,03	0,02	0,05	0,02	0,14	0,00	0,04	0,38	5,79	4,10	2,87		
	Węgry	0,86	2,34	2,13	2,16	3,80	1,64	1,99	0,41	1,99	3,52	2,61	-0,33	1,53
	Austria			0,01		0,01		1,71	5,84	4,98	3,38	3,74		
	Bułgaria	13,10	46,03	51,53	30,84	34,65	20,38	33,44	7,45	2,23	1,99	2,01	-1,45	-16,74
	Hiszpania							1,09	3,29	1,73	1,81	2,17		
	Słowacja	2,08	5,19	5,17	3,45	8,78	3,71	3,98	1,79	2,78	1,75	1,15	-0,86	-1,59
5208	Czechy	15,47	11,45	9,58	8,45	11,62	15,30	12,39	20,27	36,13	21,96	13,51	-7,58	-0,24
	Niemcy	8,85	6,74	7,47	3,52	2,98	11,62	15,20	9,88	16,15	14,95	7,22	-14,89	-2,24
	Słowacja	1,70	5,36	5,91	3,87	3,55	18,85	34,61	31,38	8,52	11,72	9,27	0,97	-21,29
	Litwa	12,25	7,85	13,18	14,41	12,89	10,33	7,40	7,47	6,76	6,56	3,03	-4,85	-4,55
	Węgry	1,28	0,11	2,35	2,41	0,65	1,98	2,27	7,10	6,44	4,34	5,01	1,77	4,55
	Włochy	0,75	10,74	3,80	0,85	0,24	0,48	0,37	0,33	0,55	3,25	6,46	-1,11	5,38
	Francja	3,53	3,01	2,07	0,30	0,03	0,04	0,31	0,37	1,36	2,22	3,88	3,13	3,82
	Rumunia	0,62	0,21	0,49	1,29	1,78	1,24	0,86	1,32	2,22	1,64	1,82	0,77	1,01
	Chorwacja	1,66	0,87	4,11	0,72	0,71	0,63	0,55	0,37	0,56	1,10	0,80	-0,71	0,32
	Słowenia	0,31	0,24	1,22	0,82	0,19	0,23	0,28	0,31	0,54	1,04	0,84	-0,46	0,72
5209	Francja	0,21	0,12	0,52	0,37	0,04	0,13	1,09	6,34	3,47	24,45	0,42	-19,06	0,39
	Słowacja	1,48	1,51	2,25	1,76	2,49	3,14	4,32	5,53	6,63	8,19	8,96	-4,83	5,90
	Włochy	6,28	11,05	13,46	9,94	8,64	8,22	4,96	2,22	10,16	7,44	4,64	-4,61	-4,95
	Rumunia	5,04	7,43	2,69	1,65	3,06	2,34	4,34	6,19	5,44	5,03	15,48	9,40	13,24
	Węgry	1,40	1,26	2,01	2,43	2,67	3,09	3,02	3,32	5,20	4,49	5,15	1,13	3,59
	Czechy	2,57	1,41	1,97	3,09	3,71	2,22	2,60	3,30	3,37	4,43	5,60	-0,88	3,80
	Niemcy	0,86	1,94	1,81	2,26	3,08	3,52	1,51	3,55	1,63	3,63	9,74	6,76	6,39
	Bułgaria	14,29	14,69	12,40	21,62	17,21	12,54	3,84	1,53	2,86	2,98	1,15	-2,66	-16,40
	Litwa	3,25	1,80	3,01	4,51	7,64	2,19	0,75	1,32	2,42	2,11	8,59	7,23	6,02

Export Intelligence

5210	Słowenia	0,17	0,10	1,47	0,65	0,97	0,89	1,01	0,53	1,37	1,83	0,66	-2,93	-0,32
	Rumunia	1,08	2,32	0,02		0,63	1,65	7,77	3,95	2,91	8,95	31,01	29,18	29,26
	Bułgaria	0,59	0,56	6,37	6,42	17,76	0,63	1,99	1,38	0,72	4,08	3,55	-7,21	2,60
	Chorwacja	0,04	0,32	2,20	0,33	0,61	2,93	5,89	3,01	7,98	3,13	0,00	-0,02	-2,91
	Włochy	0,12	0,28	0,09	0,09	0,40	0,64	1,60	0,47	1,39	2,67	4,47	-0,32	3,95
	Niemcy	3,27	2,02	1,28	2,61	9,69	6,33	5,42	5,28	2,09	2,46	1,03	-0,05	-3,86
	Węgry	1,41	0,12	0,05	0,05	0,86	0,77	1,13	2,09	1,29	1,91	0,67	-3,32	-0,07
	Słowacja	0,32	0,25	0,11	0,05	1,33	2,39	6,09	2,17	2,24	1,75	1,01	-2,77	-0,28
	Czechy	0,10	11,97	0,02	0,12	1,74	5,66	2,27	7,16	4,01	1,52	0,83	-6,75	-1,84
	Grecja			0,00		0,13	0,45	0,17	0,71	1,01	1,08	1,86	-0,83	1,46
5211	Litwa	0,40	0,37	0,36	0,29	1,34	1,86	1,60	3,64	2,42	1,05	2,27	-1,92	0,51
	Słowacja	0,27	0,41	0,71	0,69	0,54	0,24	0,26	16,20	16,75	14,52	9,89	-6,85	9,68
	Węgry	2,64	0,08	0,63	1,27	3,60	6,44	4,17	12,78	14,44	14,31	10,97	-7,48	-0,46
	Francja	1,14	0,77	0,09	0,07	0,01	0,06	0,29	7,79	8,22	10,56	12,19		
	Litwa	4,59	7,34	3,06	3,34	0,58	2,31	0,95	0,86	1,68	1,56	1,67	-0,10	-1,49
	Włochy	0,01	0,19	0,51	1,34	0,29	0,54	0,28	0,17	0,60	0,96	1,68	1,01	1,10
	Rumunia	0,09	0,03	0,49	0,29	0,24	0,13	0,28	0,60	0,60	0,96	4,58	3,85	4,57
	Czechy	0,47	0,85	0,67	0,55	0,84	1,20	0,95	0,98	1,26	0,93	0,93	-0,20	-0,35
	Niemcy	2,71	0,77	1,60	2,37	0,52	0,75	2,02	1,92	2,42	0,58	0,20	-0,47	-0,56
	Chorwacja	0,21	0,02	0,35	0,58	0,65	1,64	1,74	0,91	0,81	0,51	0,41	0,19	0,13
5212	Bułgaria	4,78	5,62	2,98	9,44	1,93	2,41	0,14	0,64	0,60	0,42	0,24	-0,60	-4,42
	Holandia	3,99	2,57	2,53	2,76	0,43	3,25	0,43	0,13	12,80	16,44	8,75	-5,13	2,53
	Niemcy	1,18	9,02	0,29	3,68	0,12	1,65	17,54	14,78	10,33	14,10	0,41	-24,67	-0,90
	Rumunia	41,70	28,17	24,81	18,69	3,81	17,01	12,06	10,72	12,10	9,08	22,30	13,70	13,87
	Włochy	0,72	1,36	1,51	0,53		0,24	0,52	0,86	0,31	2,55	1,54		
	Irlandia					0,00	0,47	1,20	0,05	0,02	1,26	0,97	0,96	-0,19
	Litwa	0,05	12,10	6,70	0,15	0,02	0,11	0,02	0,04	0,80	1,15	10,77	9,74	10,76
	Belgia	3,82	1,77	1,98	1,64	0,25	0,52	0,02	0,19	0,09	1,13			
	Słowacja	0,74	3,48	0,14	9,79	0,26	0,08	0,05	1,12	1,20	0,95	1,30	0,21	1,27
	Czechy	6,38	0,13	0,17	0,08	0,01	0,08	0,04	1,27	0,75	0,67	2,40	1,88	2,37
5301	Węgry	0,22	0,16	0,17	0,15	0,04	0,58	0,30	0,36	1,63	0,55	0,52	-0,35	-0,28
	Belgia	55,81	70,75	61,19	48,20	54,59	47,60	50,01	42,54	53,23	64,55	29,58	-62,24	-34,06
	Dania	28,65	14,70	23,01	22,83	14,87	29,91	33,71	40,82	33,16	15,39			
	Litwa	3,25	0,24	2,61	8,33	7,66	0,57	0,32	2,56	0,89	6,29	19,11	18,35	18,50
	Francja	4,31	6,81	5,71	10,95	17,94	1,84	2,73	1,74	3,66	4,91	37,30	36,34	36,92
	Włochy	0,51		0,88	1,80	0,70	2,31	1,91	2,21	1,03	1,95			
	Czechy	1,25	0,53	0,19	0,91	0,00	0,08	0,08	0,10	0,06	0,15	0,01	-0,18	-0,11
	Łotwa					0,01			0,05	0,31	0,13	0,39		

Export Intelligence

	Rumunia			0,00	0,00	0,01	0,01	0,01	0,01	0,02	0,03	0,06		
	Niemcy	0,80	0,20	1,13	0,72	0,62	2,54	0,88	2,05	2,73	0,02	0,12	0,07	-2,38
	Chorwacja			0,04					0,00	0,00	0,02	0,01		
	Niemcy	93,32	94,95	91,06	91,14	60,60	43,67	27,46	51,25	66,82	54,06	59,88	40,55	32,49
	Belgia	0,17	1,39	0,38	0,00			57,60	0,10	0,11	21,56	2,69		
	Włochy			1,64			6,18	0,07	25,51	6,40	4,91	3,25	-0,58	2,81
	Czechy	0,02	0,04	0,00	0,01	3,07	0,73	0,60	1,28	1,26	4,67	11,09	7,94	10,98
	Dania					0,89			9,54	2,48	3,42	2,63		
5302	Francja			2,10	3,15	4,38	0,03	0,15	0,04	9,21	1,35	6,20		
	Węgry					1,90	9,10	9,33		4,88	1,31	1,35	0,62	-12,44
	Austria	2,11	2,42	4,62	2,30	0,33	8,78	0,16	0,26	0,12	1,20	1,18	0,43	1,06
	Słowenia					8,79	7,83	3,16	0,82	4,85	1,16	1,27	0,33	-9,59
	Rumunia					2,40	1,62		0,02	0,32	1,14	1,00	-0,25	-2,01
	Holandia			18,12	51,49	84,10	34,82	37,46	22,11	13,13	10,16			
	Czechy	0,42	0,27	0,12	5,50	0,28	0,09	1,04	0,59	4,04	3,80	0,06	-7,82	0,00
	Węgry	0,00	0,19	0,08		1,03	0,14	1,34	1,47	0,66	3,09	0,59		
	Niemcy		0,45		0,20	0,96	0,04	0,29	16,10	30,31	2,63	0,42		
	Francja	2,87		0,87	0,04	1,42	0,21	0,58	0,78	0,78	0,98	0,03		
5303	Rumunia		4,60	0,43	0,14	1,59		0,62	1,16	1,05	0,51			
	Słowacja	0,41	0,61	0,88	0,16	0,89	1,01	2,51	1,22	0,84	0,50	0,20		
	Austria							0,04	0,12	6,25	0,39			
	Szwecja									0,50	0,28	0,01		
	Bułgaria							0,04		0,04	0,23			
	Niemcy	2,72	9,57	7,38	5,31	6,15	58,86	38,54	21,73	9,75	36,22	13,67	-28,67	12,53
	Holandia		4,33	6,57		0,56	0,19	2,68	0,67	11,59	9,83	0,35	-1,70	-2,67
	Czechy	8,98	1,85	3,31	3,60	2,44	0,33	32,04	0,40	2,18	6,34	4,78	-0,05	3,52
	Rumunia	9,39	1,29	6,45	3,63	2,86	1,54	1,98	2,54	5,53	6,16	0,34	-10,37	-9,64
	Litwa	4,96	2,03	4,34	4,73	4,92	1,63	2,60	6,02	4,85	4,20	0,34	-3,06	-2,24
5305	Austria		0,07		0,03			0,16	1,46	4,03	3,32	1,15		
	Słowacja	3,84	1,06	3,22	2,05	2,64	0,50	0,68	1,13	2,12	1,88	0,41	-4,09	-1,51
	Węgry	3,23	0,20	0,16	0,16	1,12	1,18	0,90	0,29	0,53	1,56	0,80		
	Włochy	0,36	0,12	0,86	0,50	0,55	0,07	0,20	0,26	0,92	1,28	0,67	-0,73	0,49
	Łotwa	5,93	1,65	3,92	3,08	3,70	0,82	0,57	0,78	0,38	1,17			

Export Intelligence

5306	Belgia	20,79	22,47	19,48	21,85	24,60	26,97	23,94	29,27	32,64	39,38	39,03	-7,35	12,02
	Francja	40,55	36,91	29,29	27,38	29,26	29,09	34,24	37,35	29,97	30,83	27,51	3,05	-2,12
	Włochy	13,61	16,76	21,42	22,81	18,40	18,55	16,14	6,94	13,01	12,08	11,54	-2,36	-10,81
	Niemcy	4,72	2,94	2,21	3,84	3,58	2,83	4,53	8,26	7,68	6,16	11,00	4,94	9,49
	Hiszpania	4,06	3,86	4,74	6,49	4,60	2,23	1,57	2,23	2,54	2,22	2,86	0,96	2,86
	Czechy	6,18	6,47	6,05	7,15	4,88	5,37	3,03	2,67	2,57	1,32	1,00	0,19	-5,56
	Szwecja	0,20	0,20	0,08	0,20	0,17	0,28	0,84	1,05	0,90	1,12	0,47	-0,71	0,11
	Austria			0,03	0,14	0,05	0,29	0,47	0,85	1,11	0,98	0,32	-1,82	0,16
	Finlandia	0,80	0,36	0,44	0,47	0,53	0,60	0,65	0,56	0,95	0,92	0,36	-0,58	-0,39
	Portugalia		5,36	2,89	1,32	2,11		0,58	1,08	0,42	0,44			
5307	Niemcy					0,02	0,02	20,18	27,98	34,44	45,04	60,11		
	Francja							0,25	0,49	1,21	10,63	9,48		
	Włochy	3,84	1,11					0,02	0,29	3,05	8,77	6,36		
	Hiszpania	1,00	4,35						3,27	4,49	8,71	12,28		
	Czechy	17,57	18,54			0,02	0,02	0,24	0,75	1,48	3,15	2,55		
	Austria							0,51	13,95	6,38	3,07	3,81		
	Szwecja								0,04	0,25	0,32	0,16		
	Bułgaria	0,77	1,38							0,02	0,31			
	Litwa	1,43	5,85			0,41			0,11	0,01	0,22			
	Holandia					4,61			0,09	0,18	0,21	0,81		
5308	Słowacja	0,33	0,19	0,24	0,08	0,14	1,12	3,70	0,17	0,16	21,38	0,02	-0,72	-13,40
	Niemcy	0,25	0,48	0,02	0,01	0,01	3,98	0,26	1,85	2,89	13,14	0,89	-55,02	-15,93
	Belgia	0,00		0,00	0,02	7,62			0,00	1,02	6,40	2,13		
	Czechy	3,62	2,03	1,74	1,55	0,18	10,08	1,20	1,32	1,31	2,34	54,62	50,53	21,94
	Francja	7,54	10,86	14,12	22,38		0,05	0,01	0,01	1,87	1,56	34,72	29,18	33,77
	Włochy	0,00	0,00			1,51			0,05	0,09	1,51	0,20		
	Austria		0,00	0,00			0,00	0,01	0,09	0,09	0,63	0,09		
	Litwa	13,00	5,74	12,79	17,41	8,86	0,51	0,33	0,07	0,13	0,43	0,01	-0,39	-0,70
	Węgry			0,00	0,01	0,00	0,01	0,01	1,14	0,18	0,13	0,01		
	Łotwa	11,96	3,05	3,82	3,78	12,48	15,73	0,17	0,15	0,08	0,10	0,01		
5309	Niemcy	6,01	4,53	3,10	4,88	4,85	2,57	4,85	11,00	5,89	20,83	0,29	-20,77	-2,90
	Dania	4,88	6,48	6,15	6,13	6,30	3,42	5,25	1,24	2,93	9,15	0,05	-4,19	-10,60
	Słowacja	0,05	0,10	0,07	0,07	0,12	0,24	0,37	6,60	8,94	5,49	0,70	-11,35	0,54
	Włochy	7,34	6,42	6,14	4,82	3,76	3,09	1,08	1,33	2,67	2,62	0,28	-4,04	-6,10

Export Intelligence

	Bułgaria	0,71	0,08	0,26	0,17	0,30	0,12	1,37	1,17	1,30	1,83	1,00		
	Belgia	2,27	1,36	1,31	0,77	0,74	0,18	1,14	7,50	5,10	1,61	0,00	-1,65	-0,07
	Litwa	0,07	0,18	0,46	0,54	0,42	0,34	0,64	0,20	1,55	1,25	1,13	-1,79	0,71
	Portugalia	0,00	0,06	0,01					0,02	0,19	1,19	0,02		
	Czechy	0,23	0,25	0,37	0,45	0,39	1,11	3,89	1,21	1,29	0,88	0,03	-0,35	-1,37
	Finlandia	0,23	0,04	0,00	0,03	0,06	0,07	0,20	1,45	0,89	0,60			
	Czechy	0,02	1,36	0,69	0,55	0,26	2,65	1,53	4,01	1,13	26,61	16,73	10,19	15,80
	Niemcy	9,53	4,73	41,25	66,68	55,80	5,61	1,78	7,39	1,05	14,87	0,39	-0,64	-0,12
	Holandia	25,02	21,43	10,96	11,05	3,21	10,20	43,46	14,95	27,74	10,03	0,10	-2,27	-1,18
	Łotwa	24,51	5,54	11,05	0,17	0,09	4,03	0,07	0,08	9,13	4,67	4,08	-8,43	4,02
	Węgry		0,25			0,38	0,87	1,36	5,76	1,12	1,43	0,04		
5310	Rumunia	0,96					0,06	0,11	0,19	0,04	0,89	5,19		
	Litwa	6,37	2,80	1,42	1,61	0,65	3,06	1,89	2,40	1,04	0,81	1,71	1,31	-2,45
	Bułgaria					0,35	2,15	0,58	0,30	1,32	0,73	3,14		
	Estonia				0,10	0,02		0,02	2,30	0,52	0,71	5,41		
	Słowacja		0,07	0,13	0,11	0,08	0,92	0,77	0,55	0,71	0,48	0,88	-0,46	0,08
	Niemcy	17,24	10,60	0,64	3,24	10,31	0,03	0,07	0,02	75,25	83,76	0,00	-54,96	-0,12
	Austria		0,00		0,23		0,25			5,98	4,80	3,67		
	Francja								0,10	0,64	4,22	13,40		
	Słowacja	0,00			0,01	0,57		0,16	0,28		2,57			
5311	Włochy										0,57	5,22		
	Belgia	0,05				0,00					0,44	2,59		
	Holandia	14,98				0,00		0,00			0,10	1,29		
	Irlandia										0,01			
	Litwa	9,05	11,03	11,36	15,26	10,81	10,66	10,58	10,20	13,98	9,06	2,32	-10,24	-9,31
	Estonia	16,61	12,57	13,13	18,89	12,92	10,18	9,84	10,24	11,80	7,59	0,26	-11,19	-10,81
	Łotwa	5,25	6,38	3,69	5,66	4,65	5,23	5,02	5,39	8,01	5,47	0,16	-7,42	-5,78
	Szwecja	9,72	8,55	8,38	10,71	7,60	6,85	5,64	5,74	7,11	5,37	0,02	-7,75	-6,93
	Niemcy	3,03	1,47	2,74	2,10	3,78	5,18	1,73	5,00	3,60	5,06	4,35	0,83	-2,11
5401	Rumunia	17,60	16,09	17,10	0,17	14,38	13,91	16,93	13,46	1,47	3,67	0,59	-0,74	-11,53
	Bułgaria	0,33	0,33	0,46	1,07	1,26	0,79	0,67	0,75	0,63	1,14	0,51	-0,29	-0,50
	Czechy	0,60	0,35	0,54	1,43	0,53	0,38	0,45	0,77	0,63	0,91	2,20	1,86	1,93
	Słowacja	0,39	0,37	0,43	0,60	0,51	0,45	0,49	0,88	1,40	0,82	0,43	-0,72	-0,09
	Hiszpania	0,00			0,00	0,00	0,00	0,00	0,15	0,05	0,43	0,64	-0,14	0,64
5402	Francja	20,39	19,78	19,58	19,79	19,98	21,53	27,78	19,95	19,54	24,42	26,62	4,35	1,49

Export Intelligence

	Włochy	10,69	12,56	16,98	14,60	14,61	15,25	12,30	8,52	10,26	13,55	9,42	-6,22	-5,54
	Holandia	0,32	0,70	0,31	0,33	0,38	0,31	0,87	9,72	11,62	11,13	12,58	2,33	12,40
	Niemcy	5,81	6,33	7,25	7,02	7,39	7,64	7,65	8,27	7,63	6,35	6,40	-1,01	-1,94
	Węgry	2,70	2,39	3,66	4,15	2,95	1,94	1,24	6,56	12,45	5,68	8,28	2,11	5,82
	Hiszpania	1,09	1,81	2,45	1,35	1,65	1,25	1,27	2,41	4,69	4,76	1,23	-4,86	-0,50
	Czechy	4,26	4,43	3,81	2,82	2,46	2,26	2,51	2,45	1,97	2,13	2,48	0,62	0,41
	Łotwa	6,93	5,79	3,94	4,36	4,21	3,47	3,44	3,22	2,82	2,04	2,90	0,89	-0,54
	Litwa	3,55	4,18	3,38	2,71	2,53	2,77	2,52	2,16	2,10	1,91	1,96	0,18	-0,30
	Słowacja	4,12	6,10	5,95	4,58	2,93	1,24	1,67	1,67	1,23	1,26	0,61	-0,96	-0,58
	Niemcy	99,40	99,04	98,80	96,86	95,86	94,46	93,18	92,18	92,83	77,56	54,13	-23,09	-37,44
	Hiszpania	0,00						0,07	0,31	0,52	2,70	1,46		
	Francja		0,00	0,17	2,36	3,37	4,89	5,35	4,94	5,36	1,86	5,16	2,39	-3,09
	Belgia	0,00			0,00				0,00	0,34	1,29	0,00		
	Włochy		0,01	0,04	0,09	0,00	0,00	0,04	0,06	0,29	0,16	0,03		
5403	Portugalia			0,01	0,01	0,00	0,15	0,92	0,44	0,11	0,13	0,02		
	Bułgaria	0,01	0,03				0,00		0,00		0,08	0,00	-0,04	-0,01
	Rumunia		0,11	0,10	0,11	0,04	0,07	0,12	0,10	0,07	0,02	0,01	0,01	-0,10
	Czechy	0,00	0,04		0,04	0,04	0,06	0,14	0,01	0,04	0,02	0,14	0,08	0,14
	Chorwacja		0,00	0,00	0,00				0,00	0,00	0,00			
	Niemcy	16,29	17,00	19,14	20,81	19,71	22,80	19,23	23,19	22,63	22,40	24,94	2,20	2,24
	Włochy	23,17	20,47	18,69	20,63	19,28	16,22	15,82	15,35	13,14	16,66	19,52	4,78	-0,65
	Austria	1,23	2,44	2,67	4,14	4,04	4,37	4,50	4,89	5,63	7,67	7,23	-1,33	2,18
	Rumunia	3,96	5,56	6,77	7,91	8,66	12,37	11,36	8,57	6,79	6,12	4,47	-1,39	-9,01
5404	Francja	2,42	1,97	2,35	1,81	2,15	3,13	4,75	3,04	3,70	2,63	2,41	-0,11	-0,37
	Słowacja	1,11	0,95	0,71	0,50	0,60	0,51	0,75	0,78	2,23	1,51	0,89	-0,46	0,30
	Litwa	0,87	0,75	0,90	1,02	0,78	0,59	1,00	1,40	0,79	1,40	3,03	2,49	2,17
	Czechy	1,26	0,98	0,98	1,38	1,54	1,17	1,94	1,43	1,89	1,29	1,10	-0,65	-0,02
	Hiszpania	0,86	0,96	0,75	0,82	0,94	1,73	1,31	1,20	2,22	1,28	1,12	-0,10	-0,52
	Belgia	0,23	0,15	0,20	0,19	0,22	0,40	0,89	0,79	0,70	0,91	2,48	1,59	2,25
5405	Czechy	9,59	21,89	28,21	34,75	31,58	18,60	13,64	10,10	11,18	24,42	21,13	-10,63	3,33
	Rumunia	2,83	7,32	9,70	14,06	11,07	13,07	10,28	9,60	14,58	12,21			
	Bułgaria	1,31	20,42	7,38	5,08	9,64	6,75	5,24	5,85	8,53	10,46	4,90	0,76	-5,41
	Litwa	3,15	1,65				0,73	2,95	8,46	18,77	8,90	7,97		
	Holandia						0,43	3,78	9,92	6,13	6,76	6,89		
	Chorwacja			0,08	3,07	2,11	3,11	1,68	5,26	3,02	6,37	32,59	30,86	28,54
	Niemcy	0,75							5,08	10,79	6,03	2,39		

Export Intelligence

	Słowacja	3,50	7,44	10,44	1,81	1,58	0,98	0,83	0,83	0,64	5,01	8,09	7,64	6,63		
	Grecja	0,57									2,47	6,94				
	Malta	0,30	0,15		0,18				1,60	2,32	1,61	1,18				
	Niemcy	1,01	0,60	7,53	27,87	13,09	0,44	5,90	35,12	41,61	71,61	46,69	6,65	46,30		
	Czechy	3,13	2,50	2,70	7,65	3,07	2,80	13,83	5,83	11,29	9,80	7,08	-7,70	-32,80		
	Włochy	1,20			0,15	0,01		1,22	1,25	3,06	7,26	3,05				
	Słowacja	3,51	1,21	1,61	1,20	60,35	2,13	5,61	1,33	0,17	4,58	0,34	0,21	-24,57		
	Łotwa	2,33	1,77	0,39	0,11	0,10	0,52	1,35	0,33	0,15	3,06	0,61	0,36	-1,45		
5406	Austria							0,27	48,08	18,69	0,89	5,67				
	Francja	0,61	0,26	1,17				68,41	1,21	1,24	2,24	0,74	4,86			
	Hiszpania	0,39	2,65	1,79	3,05				1,71	0,66	1,59	0,36	2,93			
	Rumunia	2,59	1,37	2,19	1,74	5,86	0,67		0,02	0,03	0,08	0,67				
	Holandia	0,05	0,89	0,70	28,23				0,62	0,62	0,63	0,07	0,37			
	Niemcy	14,55	15,51	15,78	14,55	13,12	12,54	13,48	13,32	13,29	20,42	11,19	-13,88	-0,53		
	Rumunia	6,15	9,55	11,94	14,26	13,12	12,68	12,29	12,46	12,20	11,26	11,47	1,59	-1,88		
	Litwa	7,01	5,83	6,33	8,12	7,06	6,21	7,40	8,26	8,41	7,58	9,29	1,82	3,48		
	Bułgaria	2,27	2,43	3,74	3,78	4,76	4,61	4,01	3,61	4,39	4,49	5,32	0,94	-0,23		
	Słowacja	5,33	7,62	7,79	6,07	6,45	4,52	4,26	4,19	3,83	4,13	3,14	-0,78	-1,97		
5407	Węgry	2,52	3,08	3,18	3,80	4,81	4,16	3,67	3,08	3,19	3,79	2,21	-2,03	-2,24		
	Czechy	10,18	6,47	4,68	4,92	4,19	3,22	3,22	3,22	2,45	3,34	5,61	2,96	2,54		
	Włochy	1,53	2,18	3,24	3,56	2,84	2,93	2,27	2,10	2,91	3,16	2,69	-0,78	-0,97		
	Hiszpania	2,14	1,33	2,40	3,55	2,16	2,19	2,54	3,20	2,66	2,47	2,97	0,32	0,89		
	Estonia	1,27	1,15	1,32	1,27	1,01	1,18	1,18	1,82	2,28	2,43	2,29	-0,05	0,79		
	Niemcy	16,01	14,49	11,70	7,83	5,92	4,05	6,19	17,48	20,21	17,49	36,53	7,87	33,62		
	Belgia	0,25	0,42	0,22	0,84	0,14	0,14	0,31	0,82	1,04	3,72	1,72	1,71	1,36		
	Włochy	2,53	5,87	0,61	0,83	0,84	0,10	0,11	0,07	1,65	2,62	0,01				
	Portugalia	0,01	0,04	0,00	0,03	0,54	1,67	0,58	2,23	0,90	1,91	0,15	-0,40	-0,41		
	Rumunia	5,38	3,59	1,63	2,43	5,10	3,11	2,15	0,42	0,38	1,64	3,10	2,79	-2,37		
5408	Francja	1,42	0,61	0,20	0,10	0,74	0,26	0,47	2,12	0,53	1,48	3,14	-0,06	3,09		
	Bułgaria	6,22	8,99	10,57	13,86	9,54	7,93	6,89	4,89	0,58	1,00	2,33	-0,14	-4,37		
	Finlandia	0,16	0,03		0,57	0,68	0,78	0,79	0,49	0,53	0,82	1,18	0,95	0,41		
	Litwa	0,64	1,49	0,32	0,33	0,64	0,37	0,01	0,78	0,35	0,60	0,60	-0,30	0,57		
	Czechy	0,08	0,01	1,05				2,99	0,08	0,09	0,04	0,25	0,48	0,50	0,38	0,39
5501	Litwa							78,24	72,09	60,38	90,81					
	Finlandia	18,20	8,24	35,37	15,05	17,00	29,74	2,15	3,98	10,27	5,57					
	Niemcy	0,11	2,39	0,11	34,97				0,05	0,12	0,09	1,66	64,70			

Export Intelligence

5502	Szwecja	68,58	66,49	40,58	39,91	56,68	70,14	14,04	18,89	23,87	1,27			
	Słowacja	0,07						0,01		0,14	0,01			
	Czechy		0,82	17,94	3,47	25,99	16,28	4,11	13,37	8,14	20,54	4,74		
	Litwa	2,93	4,89	4,27	3,82	11,04	13,36	6,93	27,03	11,31	16,37	22,38	8,32	-25,88
	Słowacja						15,64	31,63	18,56	24,68	8,84	6,59		
	Rumunia	0,88	2,10	7,01	10,16	2,11	5,53	0,42	5,33	10,19	8,58	15,24		
	Portugalia			0,89		1,19	5,65		0,12	5,96	1,26	22,07		
	Węgry				0,01				0,38		0,40	2,23		
	Niemcy	0,87	6,56	2,09	15,45	5,67	8,31	3,07	2,51		0,15			
	Włochy	1,05	0,00	6,20	5,44	1,78		4,06	0,00	0,07	0,08	7,45		
	Chorwacja							2,25	9,67		0,04	3,57		
	Holandia						16,88		0,01	1,78	0,02	1,96		
	5503	Czechy	4,68	6,02	3,66	9,36	10,95	10,82	12,97	18,19	22,59	28,54	21,53	-10,76
Niemcy		29,53	33,08	34,64	31,62	37,23	36,28	32,51	26,43	18,99	18,77	21,12	-0,12	-20,41
Włochy		17,77	11,52	17,35	14,89	14,63	18,64	12,90	12,80	11,18	8,07	10,27	2,55	-8,23
Litwa		8,31	8,18	5,99	7,31	6,32	4,74	6,13	9,53	8,71	4,93	2,71	-3,13	-1,47
Hiszpania		4,19	5,02	4,73	6,76	4,97	4,38	4,00	5,05	2,29	3,52	3,58	0,52	-1,26
Szwecja		0,00					0,01	0,40	0,54	1,24	1,74	0,82		
Rumunia		9,72	11,26	8,11	8,56	4,71	1,38	1,95	2,31	2,69	1,59	0,56	-0,55	0,40
Bułgaria			0,01	0,16				0,02	0,21	0,17	1,50	0,03		
Francja		1,43	0,73	0,69	0,76	0,21	0,15	0,19	0,88	2,02	1,13	0,00	-2,16	-0,20
Dania		0,38	0,01	0,01	0,36	1,35	0,84	1,15	0,80	1,21	1,06	1,97	0,58	-0,55
5504	Niemcy	0,82	6,46	6,57	38,97	40,86	24,85	19,08	6,64	15,77	34,35	33,23	22,59	1,19
	Austria	17,06	22,44						0,00	26,17	20,76	0,30		
	Czechy	0,03	11,32	50,85	23,25	13,25	25,14	6,08	0,01	0,05	5,17	0,01	-10,33	-26,80
	Litwa	12,28	0,32	0,20	0,48	0,38	0,54	0,43	0,31	0,00	3,91			
	Słowacja		2,83			0,00	0,00	0,02	0,02		0,02	0,02	0,01	0,01
	Luksemburg									0,00	0,01			
	Francja	8,39	0,77		0,27			0,08	9,68	7,28	0,00			
5505	Szwecja									0,00	0,00	0,90		
	Litwa	6,93	8,56	9,27	5,59	6,14	5,69	13,76	11,64	20,79	30,37	20,67	-10,61	13,79
	Niemcy	78,74	69,30	75,97	68,68	69,65	73,09	71,40	68,89	40,12	28,74	40,39	17,37	-25,26
	Hiszpania	9,54	18,09	9,77	18,15	13,30	9,55	7,75	7,26	13,18	25,78	27,85	-5,01	13,76
	Włochy	1,78	0,72	2,01	3,76	2,12	4,06	4,40	7,28	22,02	11,89	9,11	1,01	5,39

Export Intelligence

5506	Francja	0,57	0,39	0,52	0,58	0,61	1,15	0,74	2,58	1,78	1,50	1,55			
	Rumunia										0,00				
	Niemcy	21,10	6,45	9,14	1,47	57,01	10,36	18,40	35,12	46,77	37,07	21,15			
	Rumunia								1,22	0,00	22,69				
	Austria	5,01		3,13	7,48			1,61	5,75	8,78	5,46	3,64			
	Litwa		30,02	15,61	24,27	14,83	1,38	2,66	2,45	0,95	4,25				
	Bułgaria				15,88		18,68	14,21	12,58	1,40	1,61	6,57			
	Francja		0,03					0,52	1,57	0,40	0,92	2,26			
	Włochy	21,54		32,52			7,23	18,33	12,18	9,61	0,85	42,06			
	Czechy	29,64	43,32	31,16	10,87	7,78	6,08	2,42	0,36	0,59	0,54	0,00	-0,21	-20,86	
	Hiszpania				4,94			0,70	0,50	0,34	0,34	0,03			
	5508	Belgia	20,13	2,53	4,01					0,01	0,01	0,22			
Niemcy		2,69	5,57	8,71	16,38	20,05	30,74	24,38	30,14	25,70	19,49	7,30	-6,89	-23,38	
Litwa		23,16	24,19	29,94	22,44	17,35	13,95	17,20	13,27	16,10	13,04	7,39	-13,78	-8,11	
Czechy		4,21	4,25	3,27	6,14	5,69	5,67	7,21	10,83	8,23	8,59	15,60	5,55	9,96	
Słowacja		5,94	5,20	5,59	4,75	4,45	4,15	4,86	5,22	4,20	5,23	5,74	0,83	0,99	
Rumunia		0,99	0,01	0,22	0,13	0,24	0,60	1,37	0,99	0,58	4,82	1,95	0,60	1,25	
Irlandia		0,01	0,04	0,02	2,40	1,49	1,34	1,50	1,47	2,11	2,93	2,54	-1,15	1,42	
Estonia		2,28	3,74	4,38	3,51	2,94	2,59	3,05	2,52	1,87	2,28	2,53	-1,01	-0,97	
Szwecja		6,75	4,81	3,82	2,74	1,75	1,63	1,79	1,92	2,31	2,16	2,32	0,26	0,65	
Belgia		0,02	0,01	0,30	2,77	1,67	1,12	1,19	1,30	1,39	2,05	1,67	0,29	0,32	
Francja		0,09	0,26	0,28	1,82	1,12	1,08	1,24	1,21	2,54	1,88	1,52	0,19	0,87	
5509		Włochy	13,80	10,86	1,31	1,75	6,63	16,50	22,71	27,14	32,63	44,74	41,52	1,43	22,50
	Niemcy	40,74	35,71	48,21	46,01	45,21	44,11	49,76	48,92	24,33	21,82	25,59	15,64	-24,80	
	Belgia	0,39	0,22	0,25	0,24	0,27	0,22	0,93	0,84	0,59	2,88	0,00	-13,19	-0,23	
	Rumunia	1,32	1,45	1,17	1,51	2,21	1,28	1,75	1,52	4,67	2,39	1,19	-1,97	0,26	
	Litwa	3,17	4,28	3,88	0,70	0,64	0,39	0,79	0,35	2,03	1,97	0,11	-4,97	-0,27	
	Dania	0,33	0,26	4,19	5,15	2,12	0,43	0,53	0,33	1,30	1,69	0,35	-1,49	-0,40	
	Czechy	3,04	3,37	3,25	2,39	5,54	3,34	1,03	0,35	2,24	1,60	1,67	0,00	-0,20	
	Bułgaria	0,12	0,18	0,11	3,86	0,62	0,43	0,69	0,23	0,89	1,54	0,12	-1,76	-0,20	
	Francja	0,03	0,53	0,55	0,70	1,03	0,96	1,03	0,91	2,04	1,07	1,43	-3,51	0,78	
	Estonia	0,03	0,01	0,30	0,08	0,12	0,25	0,16	0,16	1,38	0,73	0,32	0,11	0,08	
	5510	Niemcy	61,16	64,86	29,21	38,74	33,06	41,18	46,97	1,30	1,92	20,05	11,91	-30,76	7,75
		Czechy	0,91	2,68	7,49	6,24	8,09	9,16	8,00	14,44	16,16	11,91	12,42	-2,10	-6,54
Rumunia		0,04	0,61	0,66	0,81	0,61	2,15	2,86	2,61	7,85	6,53	2,35	-0,55	-0,30	
Słowacja		7,22	8,84	18,51	14,30	10,32	4,37	0,17	0,71	7,16	5,13	2,29	-0,88	1,38	
Litwa		0,03	3,51	5,55	0,58	0,72	1,55	4,36	4,82	7,70	4,85	5,62	0,77	-0,32	
Łotwa		0,02	0,25	4,35	2,64	2,66	2,60	2,21	6,61	6,21	4,64	8,71	5,21	6,22	

Export Intelligence

	Włochy	0,74	1,36	1,41	0,47	13,28	1,12	0,49	2,03	23,60	3,54	5,37	0,14	3,82
	Francja	3,94	0,71	1,35	0,54	1,13	1,67	0,23	6,77	1,99	2,20	0,16	-0,51	-5,49
	Hiszpania	0,55		0,34	1,02		0,02	1,54	1,39	0,76	1,99	8,79		
	Węgry	2,03		0,08	0,01	0,01	0,02	0,01	1,27	0,49	1,14			
	Niemcy	0,05	4,63	50,24	67,87	63,75	0,02	54,68	47,99	52,00	58,73	48,22	-6,29	48,16
	Czechy	5,57	2,33	2,67	0,02	2,36	1,13	0,28	2,64	6,62	20,15	36,65	31,02	34,60
	Austria					0,01		2,77	14,51	11,79	6,01	3,41		
	Węgry					14,97	0,34		0,01	0,01	2,91			
	Francja							1,98	3,02	2,59	2,56	0,92		
5511	Włochy	59,30						7,27	9,80	9,48	2,36	0,34		
	Hiszpania					0,06		1,80	4,06	2,74	0,75	0,15		
	Belgia							0,02	0,11	0,34	0,62	0,20		
	Szwecja						0,01	0,02	0,02	0,41	0,25	0,08		
	Bułgaria								0,00	0,00	0,24	0,79		
	Włochy	3,22	3,91	5,58	12,29	11,76	9,77	3,51	5,62	14,30	10,92	5,78	-4,65	-9,14
	Rumunia	6,57	9,22	8,32	2,43	16,68	11,82	13,32	11,63	7,24	9,32	10,01	0,11	-3,29
	Portugalia	0,26	0,52	0,95	0,59	0,23	0,05	0,60	1,09	2,73	6,92	2,12		
	Estonia	1,48	3,28	4,35	3,66	3,63	1,93	1,90	1,69	2,03	3,63	2,98	-0,84	0,81
5512	Niemcy	7,48	11,47	5,31	4,26	3,75	4,04	4,30	4,38	2,92	3,27	2,27	-1,08	-3,42
	Finlandia	0,08	0,09	0,17	0,19	0,14	0,11	0,06	0,10	0,13	3,24	0,60	-6,36	0,52
	Francja	0,69	0,23	0,23	0,02	0,08	0,03	0,29	1,46	2,88	2,40	0,02	-2,36	-0,09
	Dania	0,57	0,73	0,72	0,41	0,33	0,40	0,23	0,29	3,23	2,38	0,16	-1,53	-0,70
	Bułgaria	0,32	1,64	2,87	1,35	1,38	5,01	6,68	6,25	1,57	2,18	1,02	-2,63	0,36
	Litwa	16,82	15,43	15,42	18,15	17,71	15,27	11,87	7,66	2,17	2,04	2,34	1,08	-18,55
5513	Litwa	25,22	25,66	17,57	18,42	13,52	12,11	13,16	16,59	16,82	26,40	11,75	-28,73	1,64
	Estonia	10,35	5,44	1,65	1,41	0,28	2,82	1,86	0,29	1,00	16,38	0,15	-21,22	-3,49
	Rumunia	3,00	4,86	7,31	10,94	7,99	7,58	21,97	22,44	19,81	9,32	18,95	13,74	13,02
	Niemcy	6,89	4,27	5,29	4,21	3,30	3,48	3,34	2,39	4,40	6,13	10,41	8,22	7,00
	Węgry	0,93	1,48	2,23	1,56	1,13	1,09	2,51	2,39	4,57	5,00	8,45	4,28	7,51
	Grecja	2,47	3,69	1,96	0,93	1,40	3,32	3,99	5,42	5,03	3,33	6,95	4,75	3,32
	Portugalia		0,00			0,12	0,68	0,65	0,82	2,26	3,25	4,19	1,62	3,56
	Czechy	3,02	5,69	4,11	6,63	1,65	1,26	2,17	1,43	4,48	2,74	3,54	2,29	2,01
	Włochy	0,38	1,61	3,25	5,47	1,90	2,58	3,82	2,95	4,50	2,41	3,18	1,74	0,44
	Słowacja	3,50	5,03	2,82	2,84	1,40	1,40	1,96	2,96	2,38	2,28	2,82	0,79	1,74
5514	Niemcy	3,22	1,69	1,08	3,53	2,01	5,62	8,45	10,56	15,10	7,01	2,22	0,33	-3,37
	Włochy	0,34	2,58	3,25	4,49	3,29	3,58	3,06	3,01	7,46	6,72	6,46	-1,38	1,87
	Rumunia	7,87	6,89	8,69	7,83	6,17	3,92	5,85	6,14	5,01	5,72	6,29	-1,11	1,94

Export Intelligence

	Węgry	6,15	6,65	8,75	11,17	6,90	5,45	4,86	3,43	4,00	4,57	3,04	-1,21	-1,19
	Czechy	5,40	5,54	3,66	2,41	2,47	2,03	2,68	2,49	2,96	2,71	3,47	-1,76	1,74
	Bułgaria	0,32	0,38	1,51	1,35	1,13	1,22	1,74	1,85	1,54	2,58	2,68	-0,77	1,80
	Słowacja	6,25	7,62	5,91	5,97	3,56	3,85	3,58	3,91	3,53	2,48	3,47	0,53	0,43
	Dania	0,23	1,06	0,21	0,30	0,26	0,33	1,05	1,81	1,79	1,48	0,40	-1,41	0,05
	Grecja	1,14	3,30	1,01	0,45	0,55	1,31	1,55	0,80	1,40	1,32	1,63	-0,36	-0,31
	Chorwacja	0,08	1,15	4,21	3,03	2,42	2,69	2,33	2,25	1,80	1,32	1,29	0,00	-1,40
	Niemcy	10,70	8,32	4,34	2,42	7,84	9,11	8,91	8,53	59,90	37,13	8,49	-28,21	-0,72
	Słowacja	3,45	3,37	11,24	6,42	31,90	16,73	0,67	0,56	11,36	30,70	10,65	-20,20	-5,60
	Włochy	0,24	0,17	0,18	0,29	0,12	0,10	0,14	12,60	9,29	10,63	23,62	8,20	23,60
	Czechy	1,36	7,01	9,24	8,88	1,11	1,36	7,09	24,33	4,59	1,89	10,51	6,36	9,99
	Bułgaria	1,30	0,95	2,34	2,77	2,22	2,66	2,02	0,86	0,14	1,89	0,86	-0,12	-2,72
5515	Portugalia							0,00	0,02	0,10	1,86	6,85		
	Francja	0,37	0,61	0,63	0,93	16,06	18,36	21,88	17,51	1,63	1,44	3,12	2,32	-12,47
	Holandia	1,98	3,75	3,26	4,60	3,06	3,47	4,06	2,35	1,27	1,12	0,87	0,24	-0,76
	Rumunia	0,71	0,17	1,11	1,55	2,14	2,38	2,70	0,53	0,20	1,10	1,69	1,24	-1,05
	Hiszpania	0,01	0,14	0,34	0,41	0,17	0,10	0,45	9,79	0,13	0,99	0,93	-0,21	0,89
	Niemcy	3,55	3,41	3,20	3,00	3,07	6,73	7,07	2,68	9,88	36,40	0,55	-43,89	-5,63
	Słowacja	0,52	0,63	3,50	0,73	1,95	1,65	0,23	9,74	5,61	9,50	10,87	7,03	8,18
	Włochy	0,20	2,39	1,17	0,37	0,21	0,04	0,07	0,21	0,13	7,64	36,24		
	Estonia	0,71	0,73	0,26	0,16	0,76	1,31	1,29	0,09	0,32	5,15	0,06	-5,38	-1,31
	Węgry	0,26	0,21	15,61	6,92	0,29	0,74	0,46	0,31	0,08	2,61	0,29	-4,41	-0,56
5516	Bułgaria	4,53	5,66	4,01	8,43	6,11	3,56	0,67	0,25	1,56	1,13	0,02	-0,20	-5,36
	Holandia	1,26	1,57	0,04	0,27	0,42	0,39	1,02	1,92	4,29	0,37	0,27		
	Litwa	4,27	1,59	2,96	1,69	2,92	2,64	1,82	0,66	0,84	0,28	0,75	0,49	-3,19
	Rumunia	0,41	0,38	0,58	0,35	2,14	2,19	0,64	0,48	0,26	0,14	0,78	0,72	-2,65
	Finlandia								0,00		0,13	0,02		
5601	Rumunia	5,11	8,53	7,67	6,15	7,74	10,70	12,19	8,54	8,39	9,02	7,07	-1,67	-5,56
	Francja	3,29	4,58	2,71	2,66	3,72	6,81	6,40	7,83	8,25	8,80	7,51	-1,73	0,48
	Hiszpania	2,24	3,51	4,45	5,37	5,09	4,39	5,52	7,71	8,68	7,38	8,03	0,26	3,23
	Niemcy	24,04	19,17	21,49	22,84	15,84	16,81	12,17	8,28	6,81	6,01	5,62	-0,80	-11,30
	Czechy	2,37	3,14	3,11	3,91	4,13	4,56	5,76	5,09	4,93	4,77	4,08	-1,31	-0,28
	Litwa	3,87	4,01	4,77	4,34	3,84	7,30	7,61	2,97	2,07	3,41	3,76	-0,07	-4,06
	Włochy	0,18	0,70	0,58	0,64	0,63	0,76	0,90	1,53	1,91	2,10	1,26	-1,65	0,77
	Austria	0,08	0,01	0,03	0,14	0,26	0,30	0,71	1,05	1,28	1,86	1,34	-0,17	1,15
	Holandia	7,68	4,84	1,94	0,68	0,57	0,59	0,92	1,43	1,76	1,27	0,90	-0,06	0,24
	Węgry	1,81	1,48	2,00	2,14	4,81	4,42	3,27	1,56	1,79	1,14	2,40	1,21	-1,75
5602	Włochy	0,55	3,20	0,91	1,30	0,09	0,34	6,97	11,41	9,15	17,02	13,20	-1,61	12,16
	Niemcy	5,21	6,77	5,84	8,38	10,21	7,47	8,90	29,20	17,01	14,17	32,23	19,76	25,91
	Węgry	0,39	0,44	0,55	1,43	1,06	1,87	3,17	4,84	6,80	8,21	3,19	-7,20	2,18
	Słowacja	0,67	9,56	21,44	11,11	19,28	14,97	5,80	3,50	4,89	7,53	6,50	-1,87	-7,82

Export Intelligence

5603	Czechy	1,95	2,30	1,77	1,81	6,80	2,91	2,11	3,65	7,16	7,05	4,29	-0,63	1,18
	Francja	0,33	0,37	0,14	0,52	0,17	1,71	4,35	4,64	7,78	4,17	0,78	-2,73	0,77
	Dania	6,99	1,66	0,92	1,13	0,63	1,83	19,79	5,36	5,72	4,03	0,53	-5,52	-1,24
	Rumunia	0,65	2,10	3,54	4,38	3,10	5,47	3,33	2,16	2,85	2,77	1,53	-1,81	-2,06
	Chorwacja	0,43	0,45	0,62	1,34	0,59	0,74	1,95	2,96	2,57	2,11	2,84	0,36	2,39
	Szwecja	1,97	0,43	0,44	2,27	4,77	2,41	1,78	0,91	1,19	2,05	0,86	-0,40	-0,87
	Niemcy	9,77	10,88	11,51	11,76	13,22	14,41	17,23	17,47	18,21	17,85	15,08	-3,41	2,69
	Francja	1,92	2,92	4,00	4,45	3,88	5,26	5,25	5,46	6,89	8,09	10,87	1,86	5,03
	Czechy	6,08	5,44	5,30	5,69	5,43	5,62	6,61	6,28	7,92	8,08	6,28	-2,10	0,76
	Włochy	4,77	4,82	6,12	10,69	6,51	6,31	4,23	5,81	4,19	5,63	4,26	-1,86	-4,39
	Słowacja	4,15	4,37	4,51	3,88	4,94	3,92	4,23	3,82	3,88	4,61	4,96	-0,20	0,94
	Rumunia	2,61	3,54	3,74	3,37	3,78	3,83	3,79	4,30	4,95	4,14	4,33	-0,12	0,56
	Szwecja	2,57	2,03	2,68	1,34	1,22	1,12	1,22	2,88	3,25	3,86	3,42	-0,31	2,38
	Litwa	3,64	3,38	2,79	3,00	3,37	2,21	1,83	2,02	1,91	2,56	2,57	-0,22	-0,32
	Holandia	3,58	3,70	3,73	3,19	3,56	2,53	2,09	1,84	2,47	2,47	3,13	0,79	0,38
	Dania	0,68	0,48	0,74	1,98	2,15	2,18	1,79	1,44	1,55	1,76	1,80	-0,15	-0,44
	Francja	84,36	85,39	86,48	72,56	74,39	80,70	77,96	68,94	73,52	73,94	55,54	-28,43	-22,63
	Niemcy	1,05	1,38	1,33	1,14	0,96	2,26	1,51	4,76	1,85	1,97	2,63	1,03	0,72
	Czechy	0,44	0,55	0,59	0,54	0,69	0,97	0,87	1,29	0,67	0,65	0,99	0,46	-0,14
Łotwa	0,38	0,25	0,22	0,26	0,24	0,23	0,20	0,12	0,60	0,53	0,06	-0,07	-0,27	
Włochy	0,14	0,26	0,24	0,06	0,09	0,12	0,13	0,12	0,15	0,22	0,31	0,15	0,20	
Litwa	0,26	0,29	0,21	0,21	0,19	0,30	0,33	0,29	0,18	0,21	0,10	-0,07	-0,29	
Słowacja	0,83	0,56	0,73	0,53	0,66	0,79	0,72	0,75	0,41	0,19	0,08	-0,13	-0,99	
Austria	0,44	0,45	0,28	0,20	0,73	0,44	0,06	0,32	0,39	0,17	0,91	0,81	0,86	
Rumunia	0,51	0,39	0,48	0,43	0,52	0,38	0,29	0,27	0,16	0,10	0,18	0,09	-0,20	
Węgry	0,04	0,03	0,25	0,16	0,19	0,26	0,28	0,72	0,17	0,09	0,03	-0,01	-0,15	
Łotwa	0,54	0,64	5,03	17,73	1,34	30,90	32,43	35,87	28,47	42,91	50,37	16,39	12,30	
Niemcy	76,95	79,37	50,82	8,34	7,55	27,84	25,70	19,88	30,70	14,87	24,86	3,33	-14,27	
Rumunia	0,00	0,00	0,00			0,52	0,24	0,04		4,60				
Bułgaria		0,00	0,55	0,42	0,22	0,95	0,47	0,16	0,24	3,50	2,65	1,32	0,85	
Estonia	0,17	0,15	0,45	1,04	0,38	6,05	13,58	6,75	5,04	1,96				
Czechy	1,00	0,69	0,02	0,24	0,47	1,43	1,24	1,74	2,13	1,52	1,63	0,76	-3,56	
Szwecja	1,28	0,80	0,81	0,87		4,94	5,91	4,68	4,67	0,98	0,04			
Austria		0,87					0,04	0,30	2,13	0,96	4,01			
Słowenia	0,10	0,00			0,00				0,01	0,79				
Francja	9,15	7,84	13,32	0,00				0,06	0,92	0,71	0,85			
Włochy	13,38	16,69	15,22	16,18	17,83	22,41	23,43	22,92	20,78	21,33	17,15	-7,38	-11,99	
Niemcy	2,57	2,24	4,34	4,68	4,31	3,75	4,03	4,70	7,77	8,58	8,94	0,26	4,47	
Czechy	4,32	5,27	4,29	3,88	5,83	4,50	3,86	5,11	5,85	6,05	5,15	-2,20	1,86	
Litwa	9,70	6,31	5,91	5,78	1,63	5,34	4,28	3,67	3,92	2,94	1,67	-3,06	-3,81	

Export Intelligence

5607	Hiszpania					0,16	0,74	0,66	0,64	1,25	2,12	2,31	-0,32	1,58
	Francja		0,21	0,19	0,82	0,73	1,24	1,65	1,94	1,46	2,11	3,89	1,80	2,95
	Słowenia		0,01	0,01	0,03	0,09	0,19	0,40	0,64	1,07	1,69	1,47	-0,58	1,34
	Łotwa	4,66	5,76	2,47	3,20	2,16	2,02	1,94	2,27	2,31	1,63	1,77	-0,62	-0,10
	Portugalia						0,00	0,03	0,00	0,91	1,58	0,45		
	Rumunia	1,19	1,86	2,82	1,65	1,80	1,48	1,52	2,46	1,63	1,25	1,47	0,01	-0,53
	Niemcy	46,22	46,74	55,24	54,01	50,26	49,24	44,62	45,45	42,86	32,77	37,28	0,39	-18,70
	Włochy	8,65	6,24	5,93	6,69	3,57	4,20	3,56	3,03	3,44	6,34	6,80	1,30	5,22
	Holandia	2,48	3,41	2,71	2,37	3,01	3,48	3,56	3,72	3,84	5,74	4,48	-2,74	2,04
	Węgry	1,77	6,34	5,11	4,07	7,74	4,72	3,64	4,78	3,21	5,34	1,90	-1,57	-2,86
	Czechy	7,08	9,69	3,93	4,59	4,63	4,17	4,18	3,57	3,70	5,08	5,88	-0,16	2,61
	Rumunia	0,88	1,14	0,84	0,91	0,86	0,98	1,00	1,01	1,29	2,77	3,10	-0,05	1,99
	Francja	5,23	5,03	5,99	5,30	5,93	6,17	7,76	7,07	6,78	2,72	2,83	-0,04	-2,64
	Litwa	1,80	1,13	1,66	1,51	1,94	1,70	1,07	1,35	1,92	2,10	1,52	-0,23	-0,92
	5608	Finlandia	0,79	0,64	0,62	1,40	1,10	1,89	2,77	2,66	2,87	1,98	3,23	0,03
Słowacja		0,47	0,23	0,28	0,28	0,35	0,28	0,47	0,44	0,37	1,35	1,23	0,49	0,98
Niemcy		7,68	12,01	19,55	10,98	11,33	12,85	16,31	20,40	24,45	37,58	44,37	1,80	34,18
Francja		0,69	0,04	0,04	0,03	0,69	10,83	1,88	3,41	8,49	12,18	7,63	-1,54	-2,13
Dania		0,66	0,41	0,10	0,05	0,02	0,10	1,42	0,16	3,81	6,21	5,66	0,79	5,65
Holandia		0,63	0,17	0,01	0,03	0,02	0,50	2,44	1,85	3,13	3,08	0,35	-1,11	-0,30
Czechy		2,28	1,12	2,27	2,19	2,69	2,09	3,84	4,67	4,30	2,99	3,61	-0,66	1,10
Austria		0,00	0,01	0,25	0,55	0,45	0,31	0,48	1,88	1,94	2,79	1,21	-1,63	0,88
Włochy		0,08	0,09	0,27	0,66	1,63	1,34	2,21	2,84	2,18	1,58	1,96	-0,68	1,24
Słowacja		0,61	1,20	2,07	0,87	0,82	0,76	1,34	2,73	2,39	1,33	2,03	0,26	1,29
Rumunia		0,19	0,21	0,23	0,13	0,37	0,61	0,91	2,95	3,00	1,24	1,70	-0,11	1,07
Szwecja		25,82	44,25	42,84	28,83	15,91	15,43	9,21	7,07	1,66	1,16	1,26	0,70	-11,84
Niemcy		4,77	17,54	7,73	9,32	19,80	29,02	25,79	24,83	49,74	38,01	35,96	-2,20	28,20
Włochy		3,77	4,59	3,83	3,40	8,39	4,33	9,16	9,49	6,61	6,26	6,97	1,17	4,29
Czechy		23,47	1,40	3,19	3,58	7,07	2,44	5,21	5,38	3,95	5,97	5,83	0,11	3,40
5609	Holandia	0,30	0,20	0,55	0,38	0,10	0,27	0,74	9,54	6,92	5,29	6,92	0,89	6,28
	Francja	25,71	30,73	22,00	23,06	11,95	6,30	4,47	6,01	3,81	4,60	5,24	1,55	-4,00
	Finlandia	0,02	0,09	0,03	0,07	0,03	3,85	6,18	1,28	1,86	3,94	3,32	-1,01	1,20
	Węgry	0,80	1,32	2,07	3,59	5,06	3,35	2,12	2,61	2,25	3,42	2,89	-1,20	-8,79
	Dania	0,47	1,42	1,43	1,22	0,58	3,28	6,89	2,71	0,67	3,28	2,01	0,69	1,83
	Austria	0,09	0,18	0,25	0,44	2,37	0,45	0,94	1,82	3,10	2,85	1,93	-0,86	1,37
	Szwecja	3,25	0,82	0,10	0,18	0,49	0,35	0,63	17,06	4,57	2,71	2,99	0,66	2,55
	Niemcy	30,09	67,99	68,99	81,12	74,83	72,14	63,77	52,47	50,24	53,18	59,41	14,55	-13,59
	Czechy	4,24	0,32	0,12	0,11	1,18	0,94	1,50	1,82	4,68	11,73	7,66	-22,56	5,65
	Austria	0,05	2,81	3,63	3,21	5,66	7,64	8,59	8,17	13,34	7,94	6,63	-1,23	2,07
5701	Hiszpania		0,04	0,39	0,27	0,41	0,43	0,78	0,25	0,26	4,57			
	Słowacja	3,65	1,98	0,86	0,62	1,65	0,77	1,63	2,52	3,57	3,35	4,25	2,06	3,42

Export Intelligence

5702	Holandia	1,09	6,19	3,89	3,72	3,41	3,46	3,42	1,68	1,79	2,94	3,86	1,29	0,11
	Finlandia		0,04	0,00	0,00	0,00	0,00	0,01	1,82	2,64	2,29			
	Francja	0,02	0,45	2,33	0,83	4,91	3,85	2,02	1,01	1,60	0,92	0,19	-1,46	-4,04
	Włochy	0,10	0,05	1,32	2,38	0,59	0,34	0,76	1,54	0,80	0,54	0,18	-0,46	-0,08
	Malta			0,00	0,00		0,00	0,09	0,05	0,25	0,35	1,80		
	Niemcy	15,49	18,34	20,77	25,30	28,04	31,90	27,46	39,53	37,30	38,02	33,20	-4,44	2,42
	Francja	1,89	1,45	1,83	2,80	2,44	2,37	2,05	2,10	3,44	4,31	8,58	5,14	6,68
	Węgry	4,76	5,38	5,54	3,56	4,44	3,63	5,56	5,30	4,60	4,17	2,99	-1,92	0,27
	Austria	1,72	1,30	1,11	1,12	1,51	2,54	1,67	2,82	2,69	3,61	3,70	0,30	1,39
	Finlandia	0,04	0,14	0,36	0,73	0,61	0,50	0,34	2,13	4,48	3,60	2,51	-1,71	2,05
	Czechy	6,88	9,05	4,42	6,03	4,71	4,21	3,78	3,80	4,06	3,58	3,43	-0,26	0,24
	Holandia	11,56	5,40	5,78	8,82	6,87	6,90	11,10	4,91	2,60	3,51	3,78	1,13	-0,74
	Słowacja	8,43	7,48	6,71	7,39	6,11	4,48	5,17	4,39	3,45	3,36	3,43	-0,49	-0,48
	Włochy	0,94	0,35	1,67	0,26	0,69	1,15	0,60	1,31	1,49	2,30	2,72	1,78	1,18
	Hiszpania	0,98	0,15	0,01	0,09	0,68	0,38	0,44	0,69	0,85	0,97	1,66	0,60	1,45
	5703	Niemcy	26,02	28,19	27,01	24,83	19,49	16,55	17,69	27,26	28,33	24,81	24,97	-4,70
Holandia		21,31	23,45	21,38	20,05	23,11	22,87	30,86	23,19	20,86	21,89	23,24	2,26	-0,95
Austria		3,38	2,68	2,57	2,53	7,22	9,55	14,04	14,49	14,95	13,05	11,44	1,34	4,61
Francja		1,29	1,37	2,66	1,97	1,18	1,21	0,98	1,19	4,09	5,18	5,38	-0,73	4,29
Finlandia		1,50	1,31	1,57	1,69	0,82	0,29	0,68	0,88	2,75	4,50	3,36	-2,08	3,22
Węgry		1,42	1,38	1,76	1,76	1,42	1,98	2,55	3,06	3,30	3,67	2,88	-0,85	1,76
Słowacja		1,62	1,63	1,59	1,86	1,63	1,93	1,96	1,99	2,84	3,32	3,95	0,31	2,17
Czechy		1,83	2,44	2,46	2,95	3,34	3,52	5,01	4,13	3,33	3,28	4,12	1,32	1,25
Belgia		17,16	18,43	18,62	18,38	14,71	8,53	2,58	2,80	2,46	2,75	3,09	0,82	-8,93
Hiszpania	1,19	0,56	0,25	0,44	0,90	0,62	1,09	1,80	1,97	2,48	2,70	-0,17	2,22	
5704	Francja	37,62	39,49	40,35	30,88	27,94	21,88	35,68	33,76	41,50	28,96	44,48	9,14	5,03
	Holandia	0,02	8,38	11,05	9,98	13,93	17,38	18,80	19,66	13,26	21,55	3,29	-11,17	3,14
	Belgia	42,27	36,70	29,54	38,97	41,28	31,62	12,18	11,07	11,66	9,62	14,40	5,57	-24,49
	Niemcy	11,50	2,74	4,03	2,04	1,90	12,39	11,01	9,37	11,66	6,99	6,30	0,51	-6,43
	Hiszpania		2,66	4,59	5,72	4,60	4,54	6,68	7,03	5,82	6,42	8,49	-1,72	7,97
	Austria	0,28	4,00	5,33	5,22	4,63	5,35	4,52	8,81	5,00	5,56	2,52	-8,77	2,46
	Czechy	1,11	1,16	1,07	1,22	0,85	0,52	0,88	0,63	0,97	2,62	5,42	3,37	4,97
	Węgry	0,37	0,70	0,66	0,43	0,54	0,50	1,17	1,01	1,14	2,10	1,70	-1,11	1,22
	Włochy	0,78		0,20	0,49	0,16	0,36	0,18	0,48	0,62	2,02	1,16		
5705	Słowacja	0,65	0,43	0,39	2,93	1,43	1,45	1,81	0,94	1,11	1,45	1,63	0,08	-0,63
	Niemcy	13,88	10,07	9,07	12,48	15,21	18,89	29,18	35,07	36,23	33,36	37,29	-0,21	24,73
	Francja	16,52	18,75	19,50	20,15	17,34	12,01	8,16	8,74	13,11	11,76	19,41	7,15	1,57
	Holandia	38,04	43,40	42,04	39,07	30,40	22,49	13,64	12,91	12,53	9,72	10,55	0,39	-25,67
	Czechy	1,20	1,50	2,53	4,11	7,64	5,25	5,41	6,55	6,77	9,67	6,79	-2,45	0,53
	Słowacja	0,87	0,98	1,64	2,47	2,89	2,00	2,00	3,44	3,18	6,06	2,64	-0,76	0,43
	Węgry	7,61	5,00	6,68	8,24	7,85	5,56	5,42	6,72	4,66	5,33	3,37	-3,35	-4,63

Export Intelligence

5801	Austria	2,17	2,07	2,35	1,04	0,12	0,18	1,37	3,67	3,37	2,50	1,91	-1,17	1,74
	Litwa	0,19	0,23	0,31	0,51	0,78	0,47	0,67	0,93	1,37	1,68	1,30	-0,49	0,85
	Rumunia	0,44	1,26	2,17	2,09	2,85	2,16	2,70	1,95	1,07	1,48	1,01	-1,30	-1,34
	Estonia	0,07	0,08	0,21	0,65	0,26	0,21	0,24	0,44	0,49	1,27	1,14	0,26	0,92
	Litwa	12,88	11,10	5,37	2,39	2,05	2,84	5,46	11,04	12,42	13,42	14,23	3,02	12,27
	Niemcy	3,09	2,95	3,42	3,76	3,63	11,14	5,54	13,81	11,57	13,04	14,42	3,00	4,12
	Rumunia	10,38	17,60	18,83	17,52	13,51	11,02	8,96	7,50	6,75	7,53	7,89	0,85	-3,98
	Francja	0,73	1,33	0,83	1,82	1,79	6,33	1,34	3,27	4,96	6,99	6,53	-1,46	0,23
	Bułgaria	1,37	1,73	2,70	4,16	5,20	6,13	4,47	3,34	3,89	4,44	5,20	1,04	-2,62
	Słowacja	9,17	7,35	12,77	7,46	6,80	5,04	6,14	5,04	5,25	4,28	3,33	-0,82	-0,08
	Hiszpania	0,81	1,33	1,46	6,37	7,56	2,04	2,29	2,76	3,24	4,24	5,04	-0,77	3,64
	Włochy	0,69	1,43	3,12	3,35	3,01	3,06	2,16	0,90	2,05	4,23	4,08	-0,10	1,19
	Węgry	2,46	2,20	2,39	3,28	4,07	3,79	3,42	2,73	2,87	3,21	1,76	-1,65	-1,86
	Estonia	4,77	4,21	3,52	2,18	1,78	1,53	2,18	2,09	2,11	1,67	1,00	-0,60	-0,43
	Niemcy	68,62	66,28	15,84	23,06	17,73	26,80	63,29	57,29	27,32	35,50	42,90	17,82	28,05
5802	Węgry						0,50		7,29	15,94	0,07			
	Chorwacja	0,34				4,89	5,17	2,26	2,14	6,56	11,16	6,68	-0,82	-6,66
	Holandia				0,05	3,13	0,01	0,66	0,20	3,57	10,84	2,06		
	Litwa				0,01		1,43	1,14	0,32	1,77	3,59			
	Austria			0,24	0,86	1,08	2,49	9,39	7,87	1,42	2,01	4,01		
	Słowenia	0,00		0,00		2,58	1,39	1,41	0,66	0,59	1,61	4,14	3,00	0,30
	Włochy	0,01				0,55	1,57	1,56	3,38	0,45	0,74	1,32	0,80	-0,71
	Belgia	28,16							0,02	0,11	0,74	0,36		
	Francja	0,78			2,66	0,28	0,74	0,35	2,44	0,40	0,13			
	Holandia	0,32	3,90	1,85	1,77	1,45	1,91	4,38	3,55	4,12	22,46	5,08	-6,19	3,14
5804	Niemcy	9,02	10,46	10,83	6,39	5,89	13,18	19,93	16,38	13,64	14,18	17,70	3,58	2,42
	Dania	0,76	1,62	1,07	0,57	0,90	1,71	2,27	3,14	3,78	5,62	12,48	3,83	9,83
	Francja	3,03	5,88	3,71	5,37	2,83	3,94	5,21	3,80	3,34	3,07	3,27	-1,49	-2,21
	Czechy	2,07	3,76	2,98	3,28	6,25	7,66	3,32	3,82	3,19	2,75	3,27	-0,55	-8,05
	Słowacja	2,85	4,98	3,13	3,31	1,90	1,66	1,61	1,61	1,06	1,90	4,15	1,19	2,97
	Rumunia	1,08	1,30	3,66	2,71	2,12	2,14	1,78	0,70	1,78	1,65	2,37	0,75	0,18
	Szwecja	0,48	0,17	0,31	0,29	0,30	0,42	6,17	7,59	1,03	1,63	2,85	0,08	2,44
	Bułgaria	0,16	0,38	2,15	1,27	1,08	1,31	1,36	0,71	1,68	1,40	1,83	1,17	0,86
	Estonia	0,73	0,80	1,17	0,75	0,61	0,58	0,54	0,44	0,42	0,77	0,57	-0,05	0,04
	Niemcy	65,50	34,12	38,84	45,40	81,76	46,78	93,95	77,03	55,88	52,25	34,69	-35,10	-63,87
5805	Czechy	1,67	0,32	0,80	0,91	0,83	0,28	0,61	1,05	0,39	0,83	1,20	-0,79	0,94
	Węgry	0,01	0,00	0,00	0,01	0,76	0,05	0,01	0,00	0,01	0,76	0,03		
	Szwecja						0,12	0,01	0,01	0,17	0,25	0,15	-0,50	0,12

Export Intelligence

	Austria	0,01				0,10	0,21	0,20	1,18	0,23	0,65	0,17	0,55	
	Słowacja	0,10	0,04	0,05	0,10	0,30	0,23	0,17	0,43	0,22	0,21	0,09	-0,04	-0,51
	Francja	0,04			0,01		0,02	0,17	0,15	30,36	0,14	0,06	-0,02	-0,08
	Włochy	0,00	0,00					0,06	0,10	0,05	0,12	0,15		
	Hiszpania							0,05	0,14	0,62	0,11	0,08		
	Łotwa	0,07	0,26	0,04	0,05	0,04	0,01	0,19	0,02	0,02	0,06	0,16	-0,16	0,10
	Niemcy	49,82	47,29	38,84	35,06	27,82	25,10	27,89	34,43	38,55	36,00	43,71	11,01	19,34
	Bułgaria	0,73	0,63	1,03	0,99	2,57	6,47	5,38	4,12	1,37	5,19	0,22	-8,05	-7,56
	Austria	0,19	0,12	0,08	0,14	0,10	0,11	0,36	0,93	1,02	3,25	2,66	1,84	2,57
	Czechy	1,57	3,11	1,20	2,26	1,53	2,56	2,38	2,64	2,53	2,57	2,05	-0,28	-0,68
5806	Estonia	0,44	0,61	0,49	0,64	0,36	0,37	0,32	0,90	0,42	2,37	0,34	0,00	-0,10
	Rumunia	3,65	2,58	2,33	2,14	2,19	2,51	2,16	1,89	1,88	2,26	2,28	0,21	0,21
	Włochy	0,41	0,38	0,92	1,30	0,54	0,80	0,87	2,50	1,62	1,86	2,03	0,34	1,46
	Litwa	1,20	1,51	1,10	1,31	1,51	1,06	1,09	1,19	1,11	1,78	3,66	2,75	2,76
	Francja	2,07	1,59	2,60	2,56	1,41	1,41	2,02	2,06	1,61	1,16	1,29	-0,43	0,48
	Portugalia	0,56	0,60	1,49	0,07	0,22	0,18	0,21	1,13	0,60	0,91	1,03	-0,14	0,91
	Niemcy	33,39	25,74	16,18	9,14	21,13	12,94	13,85	11,68	14,35	22,25	13,58	-31,80	1,66
	Litwa	12,76	11,66	8,41	13,91	8,08	8,91	16,51	9,14	13,14	7,76	5,98	0,12	-3,51
	Francja	2,71	4,98	7,41	4,91	7,72	2,70	2,87	2,24	4,31	4,29	3,43	0,54	-0,70
	Dania	0,13	0,62	0,24	0,28	0,31	1,90	1,85	1,72	1,14	3,69	1,57	0,92	0,51
5807	Belgia	2,34	2,71	4,16	1,70	4,39	2,01	1,76	1,18	2,17	3,09	2,30	0,49	-0,46
	Hiszpania	0,02	0,02	0,01	0,14	0,20	0,13	0,57	2,63	3,82	2,94	4,05	1,86	3,92
	Włochy	2,25	4,92	4,29	5,50	1,41	1,45	1,59	1,49	3,06	2,83	2,12	0,81	0,61
	Czechy	1,25	2,35	2,46	2,10	3,39	4,95	1,73	1,99	3,21	2,59	4,75	3,14	3,14
	Rumunia	0,76	0,85	1,24	0,70	0,58	1,47	2,12	3,24	1,98	2,34	4,89	3,17	3,86
	Holandia	0,85	1,19	1,48	1,99	1,94	0,96	1,06	2,07	2,75	1,74	2,99	0,84	1,78
	Niemcy	7,36	21,96	15,63	14,74	22,05	21,03	33,18	27,76	23,65	24,55	23,73	5,27	-3,44
	Węgry	1,53	0,68	1,11	0,96	0,39	1,90	1,66	1,29	1,87	6,30	0,61	-7,53	-0,37
	Czechy	11,37	9,49	11,27	7,73	7,44	6,70	5,56	5,47	5,55	6,19	5,25	2,35	1,02
	Słowacja	15,11	8,26	5,64	7,11	4,77	3,38	2,62	4,03	4,01	4,72	6,43	3,94	3,64
5808	Włochy	4,97	6,57	14,96	5,40	6,37	4,30	4,75	2,94	3,49	3,58	10,25	3,28	4,57
	Rumunia	16,10	8,99	8,51	12,77	9,32	8,44	4,34	2,76	2,68	2,59	1,82	1,31	-4,58
	Bułgaria	0,22	0,13	0,38	0,16	0,10	0,25	0,45	0,81	0,39	1,52	2,38	-1,96	1,91
	Litwa	1,85	1,65	1,20	1,61	1,49	1,52	1,50	1,32	1,26	1,30	2,22	1,03	0,95
	Francja	0,31	1,29	0,17	0,37	0,34	0,18	0,22	0,36	0,43	1,08	0,95	0,40	0,77
	Holandia	0,51	0,75	0,48	0,97	0,35	0,42	0,88	0,58	0,78	1,07	1,47	0,51	1,18
5809	Włochy		57,70	1,78	1,75	1,41	2,78	0,31	6,82	46,35	27,56	0,13	0,10	-3,65
	Niemcy		3,92	83,39	66,48	61,71	53,73	4,57	34,06	25,85	17,80	0,97	-26,75	-53,45
	Czechy	0,02	0,00	0,25	4,34	5,07	0,59	0,18	1,14	0,27	6,84	6,50		

Export Intelligence

	Hiszpania	0,02	0,92	0,29	0,55	19,74	0,42	1,16	13,88	4,12				
	Holandia			13,16	8,63		0,17	0,33	0,10	2,44				
	Austria	0,26	2,36	3,85	5,66	6,73	93,35	0,82	3,53	2,03	0,18			
	Francja		0,47	3,19	2,79	2,01	0,02	0,50	3,71	1,03				
	Irlandia		0,15		1,09	1,11	0,01	1,59	0,05	0,72				
	Cypr					0,26			0,03	0,29				
	Słowacja	0,05	2,34		0,12	0,04		0,00	0,01	0,58	0,28			
	Niemcy	27,25	12,34	21,90	32,79	18,09	11,24	15,07	16,44	21,02	38,74	17,51	-47,08	4,90
	Austria	0,27	0,27	0,02	0,04	0,00	0,08	0,03	0,05	1,48	2,98	3,43	0,85	3,35
	Włochy	0,04	0,40	1,94	0,62	0,11	0,92	2,02	0,04	0,99	2,00	0,10	0,07	-1,02
	Czechy	5,40	10,32	6,44	6,77	4,74	5,30	4,40	5,99	2,95	1,48	1,62	0,31	-5,34
5810	Słowacja	3,96	4,90	4,31	5,78	5,38	3,47	2,88	5,27	15,17	1,46	40,20	39,31	35,67
	Francja	8,81	17,74	8,61	5,90	5,80	4,47	0,30	0,32	0,57	0,57	1,50	1,04	-8,34
	Hiszpania	0,35	1,59	0,59	0,57	0,01	0,05	0,07	0,01	0,49	0,18	0,13	0,11	0,00
	Węgry	1,19	1,76	2,46	1,28	1,88	0,43	1,08	0,81	0,14	0,16	0,32	0,13	-0,33
	Belgia	0,00	0,81	0,57	0,20	0,15	0,12	0,01	0,05	0,17	0,14	0,15		
	Litwa	1,26	2,26	1,17	1,63	2,70	11,52	1,53	2,49	0,30	0,14	0,08	-0,03	-2,99
	Niemcy	2,12	3,47	19,61	23,78	15,08	16,12	15,04	13,29	21,89	13,56	9,39	-1,53	-4,23
	Bułgaria		0,00	0,01	0,05	0,11	0,12	1,36	6,57	10,04	8,17	3,14	-7,00	2,99
	Hiszpania	17,93	4,42	1,39	1,42	5,27	14,00	11,48	14,00	8,62	7,08	8,35	0,62	-8,30
	Włochy	14,81	5,20	2,69	11,45	11,01	2,59	12,38	7,12	4,68	6,64	9,34	3,12	7,57
5811	Litwa	0,12	0,18	0,05	0,09	0,16	0,25	0,25	0,27	0,50	2,36	0,18	-0,63	-0,08
	Czechy	15,90	6,06	1,47	1,81	1,73	2,52	1,40	1,03	1,45	1,50	1,43	0,22	-0,82
	Austria	0,01	0,05	0,14	0,37	0,92	1,22	0,76	0,58	0,92	0,61	0,14	-0,12	-0,84
	Rumunia	5,54	13,11	4,63	3,95	3,68	2,33	0,87	0,37	0,63	0,53	0,24	0,10	-2,51
	Słowacja	25,90	29,50	27,12	27,10	21,98	21,42	15,58	13,16	1,94	0,40	0,23	-0,34	-26,89
	Dania	0,25	0,18	0,27	0,27	0,23	0,96	2,97	2,51	0,90	0,38	0,45	-0,17	-0,81
5901	Niemcy	3,95	26,93	10,60	10,05	0,13	1,77	4,62	11,75	24,85	33,27	21,64	-14,33	19,96
	Holandia	46,44	28,96	37,46	32,33	33,10	50,11	40,35	36,24	26,25	23,47	24,34	-2,50	-22,05
	Francja	24,69	24,29	30,58	33,35	47,46	29,34	22,76	13,40	17,16	12,72	14,70	4,23	-16,50
	Dania	0,02	0,01	0,45	0,58	0,67	0,59	18,40	16,36	9,85	12,21	5,51	-5,12	4,81
	Hiszpania	8,20	4,80	5,04	5,67	4,78	5,31	4,43	4,37	5,79	4,39	2,77	-1,23	-3,45
	Czechy	0,72	0,62	1,11	1,24	1,62	0,82	0,98	1,79	2,55	3,58	12,40	10,21	11,99
	Szwecja	0,46	2,04	0,77	0,95	0,02	0,02	0,13	1,53	1,97	1,87	1,44		
	Słowacja	1,88	1,77	0,75	0,96	1,01	0,69	1,18	1,62	1,46	1,35	6,45	5,10	5,84
	Belgia	2,48	1,94	2,21	4,45	1,72	2,56	1,90	2,45	1,01	1,01	0,06	-1,38	-5,00
	Włochy		0,00			0,00	0,00	0,01	0,09	0,75	0,72	0,76		
5902	Niemcy	37,25	41,87	43,23	41,46	37,78	41,35	40,17	34,24	37,76	35,61	35,63	-1,52	-6,30

Export Intelligence

	Hiszpania	14,47	11,18	13,12	13,79	12,81	9,67	8,72	10,54	9,23	11,90	15,89	3,81	8,46
	Włochy	9,70	12,07	9,73	11,89	9,90	7,51	7,94	9,60	10,87	10,73	12,18	-0,35	3,25
	Francja	13,57	12,17	11,80	11,10	13,09	10,73	10,68	10,07	8,37	8,15	5,74	-2,70	-5,87
	Węgry	12,05	12,03	7,76	7,76	10,59	11,18	11,00	6,93	0,89	1,16	0,18	-1,79	-11,02
	Rumunia	7,01	5,66	6,84	7,09	7,42	8,01	8,02	8,97	4,10	1,13	1,66	-0,11	-5,59
	Austria	0,00	0,00		0,00	0,00		0,00	0,01	0,01	0,02	0,00		
	Szwecja	0,03	0,00	0,00	0,00	0,01	0,00	0,01	0,05	0,03	0,02	0,00	-0,02	0,00
	Finlandia	0,00	0,00	0,00	0,00	0,00		0,00	0,02	0,02	0,01	0,00		
	Czechy	0,01	0,05	0,15	0,13	0,13	0,21	0,30	0,34	0,11	0,01	0,00	0,00	-0,23
5903	Czechy	5,49	6,21	5,57	6,49	5,02	6,49	11,23	12,14	11,93	9,97	11,88	1,71	7,51
	Rumunia	7,16	9,84	8,56	5,78	4,94	5,22	4,57	4,81	5,13	8,14	7,32	-2,18	2,26
	Niemcy	5,38	6,90	9,45	7,11	5,54	7,16	5,65	6,31	7,31	7,58	6,43	-1,46	-1,26
	Hiszpania	0,63	0,69	0,82	1,09	0,88	0,91	3,01	3,02	2,80	3,59	4,23	0,48	2,90
	Włochy	1,44	1,96	1,73	1,73	0,94	1,63	2,26	2,70	3,26	3,43	2,97	-0,90	1,99
	Węgry	4,94	5,45	6,71	5,00	3,15	2,55	2,94	2,65	3,11	3,05	2,99	-0,50	0,39
	Słowacja	5,26	5,69	7,69	6,47	5,69	4,97	6,14	6,02	3,15	2,07	2,05	0,23	-3,76
	Litwa	4,64	4,80	4,24	2,68	1,83	1,35	1,11	1,99	1,88	1,79	1,51	-0,30	0,12
	Bułgaria	0,48	0,66	0,83	0,71	0,64	0,64	0,48	0,72	1,27	1,79	0,72	-1,15	0,10
	Portugalia	0,05	0,15	0,32	0,21	0,43	1,06	2,14	0,96	0,47	1,56	1,40	0,86	-0,12
5904	Czechy	2,48	27,33	31,75	27,22	23,82	22,29	18,34	23,52	11,40	37,41	51,01	14,64	30,67
	Włochy						2,86	6,45	7,41	8,05	17,39			
	Litwa	0,74	12,29	1,57	0,94	0,83	1,21	2,06	3,48	2,98	8,77			
	Niemcy	15,43		0,00	0,02	0,01	0,10	0,60	0,38	1,52	6,75	27,21	26,85	27,19
	Łotwa						0,60	3,36	2,23	0,98	5,58			
	Francja			0,51	0,00	0,17	0,00		0,00	1,12	4,94	1,10		
	Rumunia			21,09	31,30	32,38	29,54	27,06	22,93	1,64	4,05			
	Słowacja	1,29	24,49	21,41	15,57	11,87	9,53	9,76	11,04	0,21	3,77			
	Estonia						0,40	0,94	1,36	0,81	3,44			
	Austria				0,00	0,00	0,00	0,00	0,02	0,01	0,04	2,27	2,25	2,26
5905	Rumunia	0,02	0,08		10,71	12,02	5,86	7,62	7,22	13,70	21,67	9,74	0,72	-19,57
	Niemcy	0,44	5,16	0,59	0,12	24,93	2,00	0,67	16,86	19,10	11,54	11,38	5,03	9,26
	Belgia				2,81				17,91	9,49	4,49	8,28		
	Francja			10,42		0,25	0,53		0,29	0,29	3,88	7,14		
	Austria							0,00	0,56	0,69	2,75	3,18		
	Czechy	0,31	4,74	0,69	0,09	0,27	0,14	0,10	0,30	0,97	2,26	14,25		

Export Intelligence

5906	Włochy				0,72	0,74			0,06	0,24	1,48	1,86		
	Hiszpania		0,01					0,04	3,39	0,17	1,30	1,91		
	Słowacja	0,07	0,18	0,01	0,02	0,05	0,11	1,23	1,41	1,13	0,90	0,01	-0,82	-0,31
	Szwecja				15,92	0,25	0,30		0,01	0,14	0,79	0,70	-0,06	0,19
	Niemcy	0,71	3,60	13,30	10,43	5,58	9,80	11,39	10,50	12,69	9,50	8,71	-0,55	1,36
	Rumunia	0,74	0,77	1,25	0,95	0,65	0,63	0,83	0,87	2,20	5,09	5,40	1,18	4,39
	Francja	17,18	12,14	12,08	9,86	4,56	1,96	2,59	1,03	2,04	5,02	3,42	-0,50	2,57
	Słowacja	0,32	0,19	0,11	0,39	0,20	0,32	0,77	0,90	1,93	3,34	6,12	4,05	5,74
	Litwa	0,37	0,73	1,39	1,51	1,09	1,10	1,15	1,05	2,12	3,19	3,43	-0,07	2,32
	Czechy	2,02	0,31	0,25	1,07	0,96	0,35	0,59	0,55	1,24	2,80	3,30	1,10	2,90
	Węgry	0,87	0,80	0,53	0,60	0,24	0,15	1,06	0,36	0,98	1,86	0,68	-0,52	0,61
	Grecja	0,08	0,15	0,17	0,10	0,11	0,30	0,25	0,22	0,40	0,92	1,44	0,43	1,10
	Włochy	1,13	1,04	0,99	0,62	14,33	19,47	17,81	11,64	5,18	0,87	0,63	-0,19	-26,54
	Hiszpania	0,62	0,55	0,49	0,47	7,22	18,73	20,24	15,29	7,50	0,87	0,43	-0,02	-14,08
5907	Niemcy	10,28	11,22	8,60	11,22	24,84	59,30	43,79	48,29	56,31	52,23	52,53	11,85	-11,01
	Rumunia	11,85	13,50	13,74	12,22	7,42	3,18	3,78	4,22	4,02	3,79	4,18	0,53	1,89
	Litwa	0,89	2,87	3,07	1,08	0,43	0,65	4,43	3,95	4,18	2,53	1,95	-0,49	1,79
	Słowacja	2,19	7,69	9,09	7,15	3,57	0,79	5,78	6,39	3,67	1,78	2,83	2,26	2,73
	Czechy	5,99	3,03	3,06	2,33	1,00	0,32	6,50	6,71	4,94	1,71	0,88	-1,22	0,72
	Belgia	0,55	0,63	0,75	1,36	0,32	0,14	0,21	0,05	0,03	1,67	3,45	0,91	3,16
	Łotwa	4,39	1,79	1,87	1,03	0,60	0,23	0,77	0,69	0,78	1,44	1,20	-4,76	0,76
	Francja	0,53	0,37	0,37	0,14	0,53	1,01	0,60	0,86	0,63	1,11	0,99	0,74	0,21
	Węgry	0,99	5,03	5,74	4,75	4,95	1,69	1,56	0,99	0,80	0,77	0,32	-0,91	-1,03
	Bułgaria	0,27	0,33	0,51	0,36	0,33	0,17	0,22	0,21	0,18	0,69	1,50	1,06	1,28
5908	Niemcy	23,02	11,77	11,25	10,39	94,28	97,98	91,45	96,52	93,41	95,68	97,47	1,77	1,15
	Litwa	0,16	0,05	0,01		0,75	0,57	4,42	1,10	2,68	1,80	0,05	-2,93	-0,82
	Belgia	2,09	2,08	2,60		0,14	0,14	1,19	0,10	0,32	0,15	0,05	0,02	-0,30
	Czechy	0,48	0,78	0,21	0,49	0,08	0,09	0,52	0,03	0,08	0,15	0,04		
	Łotwa			0,64	0,95	0,07	0,02	0,08	0,03	0,04	0,13	0,02		
	Rumunia	1,31	0,13	0,10	0,04	0,15	0,02	0,10	0,45	0,12	0,09	0,18	0,01	0,17
	Bułgaria	0,70	0,73		0,18	0,00	0,00	0,01	0,03	0,08	0,06	0,06	0,01	0,06
	Włochy		3,53			0,00	0,01	0,04	0,03	0,07	0,06	0,10	0,07	0,09
	Austria	0,25			0,01	0,00	0,00	0,01	0,02	0,02	0,05	0,05		
	Francja	0,36			0,01	0,00	0,00	0,00	0,02	0,03	0,04	0,16		
5909	Węgry	15,02	15,60	6,57	14,56	16,71	25,57	20,94	18,21	21,70	16,59	6,49	-11,44	-23,52
	Niemcy	8,77	15,02	6,01	4,81	5,65	4,97	14,23	15,68	15,20	15,59	11,43	-5,94	9,80
	Rumunia	5,74	6,64	3,69	3,49	4,71	20,28	10,78	10,67	12,13	7,08	5,32	-2,58	-22,53
	Słowacja	2,83	9,57	12,75	3,54	3,06	5,06	15,48	13,29	4,84	4,95	5,13	-0,57	0,57

Export Intelligence

5910	Czechy	18,06	14,10	10,03	9,13	6,99	4,89	3,59	3,22	4,45	4,25	6,86	1,71	1,42
	Francja	0,00		0,01	0,01	0,03	0,01	0,01	0,15	1,55	4,00	1,42	-7,71	1,42
	Chorwacja	0,58	2,13	0,18	1,69	2,86	2,99	4,91	3,80	3,77	3,55	4,37	-1,17	1,90
	Bułgaria	1,21	1,46	2,76	2,32	1,75	1,46	2,25	1,47	1,97	2,81	2,04	-0,32	0,48
	Słowenia	1,65	1,38	1,48	4,74	5,60	2,50	2,60	1,65	2,10	2,71	0,82	-1,44	-0,12
	Dania	0,74	1,40	1,27	1,31	0,67	0,75	0,55	0,36	4,54	1,97	4,19	4,04	3,29
	Niemcy	3,76	9,63	5,71	9,26	7,98	12,77	11,80	11,62	15,28	17,81	23,22	5,37	10,12
	Holandia	7,15	2,02	2,13	2,83	3,42	3,62	5,36	3,53	8,77	16,33	12,90	-2,80	7,07
	Austria	2,09	37,36	27,89	34,75	15,65	14,50	27,60	23,75	17,56	15,06	13,28	-2,30	12,29
	Włochy	0,11	0,75	0,79	4,16	10,19	9,02	2,48	6,59	6,43	5,47	2,55	-2,32	-12,98
	Belgia	0,03	0,09	0,22	0,25	0,04	0,37	0,22	0,67	1,91	5,39	5,61		
	Litwa	5,90	2,18	1,24	2,71	4,61	3,84	3,10	7,99	4,55	4,66	3,87	-1,40	-4,82
	Rumunia	1,39	0,12	1,12	1,61	2,88	3,16	4,86	5,81	3,56	3,84	2,68	-3,93	-1,04
	5911	Czechy	0,38	0,04	0,13	0,17	0,94	1,64	2,20	2,98	3,90	3,21	2,79	-0,83
Węgry		0,12	0,12	0,16	0,15	0,23	0,09	0,51	2,09	2,30	2,37	1,02	-1,13	0,99
Słowacja		0,02	0,13	0,12	1,43	0,57	0,04	0,51	1,21	2,47	2,20	1,02	-1,06	0,99
Niemcy		33,84	17,34	17,17	27,95	22,51	26,98	30,43	34,69	38,08	41,80	39,46	-1,36	15,19
Szwecja		0,96	1,24	1,77	1,66	1,79	15,23	13,93	11,61	13,15	12,63	18,00	4,01	1,69
Holandia		0,71	5,17	4,85	6,27	4,95	5,05	4,08	1,62	2,95	4,02	4,07	0,83	-2,06
Czechy		2,32	2,21	1,73	1,78	2,27	1,69	1,74	1,80	2,92	2,93	1,69	-1,36	-0,74
Finlandia		0,04	3,48	4,69	3,80	4,69	2,79	2,74	3,79	3,32	2,56	2,20	-0,55	-0,08
Słowacja		0,27	0,69	0,65	1,82	0,63	1,46	1,41	0,66	1,99	2,30	1,79	-1,28	1,24
Włochy		0,27	2,82	2,92	2,44	2,71	2,31	1,69	2,00	1,98	2,02	3,75	0,88	1,21
Francja		23,02	24,88	22,55	18,38	19,26	15,75	12,10	12,47	3,94	1,93	1,57	-0,77	-14,61
Dania		0,53	0,85	0,81	0,63	0,77	0,89	1,03	1,39	1,32	1,73	1,47	-0,77	0,60
Rumunia		0,57	1,13	0,80	1,07	0,90	0,95	1,31	1,66	1,54	1,53	1,56	0,17	0,61
6001		Niemcy	2,80	7,53	8,27	8,28	5,99	11,88	11,56	12,10	10,80	13,45	9,19	-5,72
	Rumunia	3,16	6,38	5,63	11,61	4,31	5,62	8,52	9,56	11,80	12,77	13,07	-1,33	7,42
	Litwa	19,71	13,21	13,83	12,95	12,55	14,29	16,63	16,09	16,53	12,54	7,09	-4,06	-1,49
	Węgry	1,40	3,05	3,54	4,51	5,29	11,94	7,46	5,92	4,30	4,13	1,95	-1,48	-13,93
	Czechy	3,37	2,64	4,72	4,37	3,79	3,36	4,28	4,19	7,06	3,80	3,39	1,16	0,14
	Portugalia	0,01		0,50	1,36	1,89	1,09	1,26	1,56	1,89	3,40	1,34	-0,57	0,02
	Estonia	0,53	1,14	0,84	2,69	2,78	1,76	3,23	4,52	5,04	3,40	1,85	-1,77	0,35
	Włochy	0,40	0,16	0,85	1,93	3,04	4,44	2,39	2,33	2,57	3,13	3,56	-0,08	-5,71
	Słowacja	2,73	3,39	13,07	4,77	3,67	3,14	3,85	3,46	2,74	3,12	2,61	-0,87	-1,28
	Bułgaria	0,08	0,14	0,63	1,92	1,73	1,54	2,03	2,13	2,30	2,74	3,61	0,37	2,38
6002	Niemcy	38,95	44,44	59,88	49,43	39,15	24,42	12,66	13,10	14,94	15,04	14,77	-0,97	-22,22
	Szwecja	2,86	2,61	3,16	3,52	4,17	5,33	6,88	4,49	4,76	6,62	4,16	-2,33	0,99
	Czechy	4,20	2,59	4,12	3,60	5,16	5,25	6,42	18,53	8,59	6,05	3,76	-2,01	-0,51
	Holandia	4,39	3,17	0,64	1,28	1,23	2,14	2,34	1,53	2,24	4,74	0,17	-3,88	-1,85
	Słowacja	1,46	0,98	1,98	1,95	1,93	2,94	3,19	3,22	3,85	4,30	2,73	-1,64	1,53
	Litwa	1,55	1,63	1,56	1,21	1,38	1,64	1,53	1,56	3,36	3,53	2,61	-0,41	1,36

Export Intelligence

	Chorwacja	1,44	1,14	1,94	1,38	2,27	1,63	2,31	1,80	2,05	3,50	4,36	-0,13	2,35
	Węgry	1,82	1,91	2,58	1,36	1,89	3,55	2,27	1,72	2,52	3,21	1,52	-1,13	0,26
	Bułgaria	1,03	0,99	1,26	1,39	0,91	1,52	1,52	0,86	1,28	2,42	0,29	-2,60	-1,49
	Austria	0,03	0,11	2,06	2,98	2,11	1,98	3,86	1,33	2,28	2,16	0,01	-1,45	-0,67
	Rumunia		0,00	2,23	1,56	0,34	0,43	14,64	12,92	14,76	14,82	10,64	-1,71	9,55
	Niemcy	21,63	10,07	19,27	15,19	7,80	2,37	3,39	36,98	19,11	4,74	3,33	0,03	-1,59
	Francja	0,30		1,10	2,05	4,31	6,97	2,73	1,29	22,84	4,52	8,20	7,69	4,27
	Hiszpania		0,01			0,00	0,08	0,51	0,31	0,17	3,73	0,70	0,49	0,60
6003	Czechy	0,02	0,01	0,19	0,18	0,14	0,47	1,87	1,45	2,25	2,78	0,46	-0,35	0,35
	Szwecja		0,00	0,00	0,00	0,75	0,44	0,53	0,62	0,60	2,74	2,34	1,71	1,27
	Włochy	10,76	8,96	7,19	10,27	8,68	6,83	4,38	1,67	0,48	2,62	1,08	0,27	-7,73
	Finlandia						0,02	0,02	1,41	0,02	2,49	0,66		
	Austria		0,00			0,03	0,01	0,24	1,09	1,65	2,14	0,41		
	Belgia			0,13	0,01		0,07	0,37	0,63	0,07	2,08	0,11	-0,10	0,02
	Niemcy	1,28	1,05	0,83	1,15	3,58	3,33	11,01	14,90	13,12	17,40	9,08	-10,14	4,42
	Rumunia	0,29	0,07	0,18	0,28	0,45	0,23	0,06	0,02	3,20	15,93	21,65	5,25	21,44
	Czechy	7,45	5,40	9,35	9,86	11,81	8,13	10,92	15,19	17,08	15,43	18,64	2,99	10,12
	Litwa	16,31	10,46	14,39	16,10	12,11	9,40	9,44	15,35	17,69	13,51	11,96	0,25	4,96
6004	Węgry	0,13	0,32	0,57	0,97	1,14	0,41	0,27	0,24	0,76	2,27	0,41	-1,45	0,06
	Finlandia				0,00	0,00	5,04	3,66	3,30	2,99	2,10	1,31	-1,69	-2,45
	Francja	7,10	0,00	0,00	0,02	0,04	9,83	4,66	2,29	2,48	1,82	1,58	0,07	-7,36
	Włochy	0,00	0,03	0,02	0,10	0,56	2,10	20,40	9,52	2,79	1,68	0,71	-0,53	0,71
	Szwecja	0,32	0,04	0,06	0,01	0,04	0,51	1,52	1,28	2,17	1,55	1,73	1,08	1,07
	Słowacja	3,78	2,50	3,83	4,44	3,79	8,39	5,17	2,60	1,50	1,25	0,79	-0,23	-11,90
6005	Rumunia	3,95	4,52	3,40	3,11	3,53	5,01	5,72	8,82	10,39	12,59	6,10	-9,20	2,17
	Czechy	4,96	5,44	5,19	5,00	5,22	8,17	4,59	4,96	7,02	9,49	9,88	3,59	2,31
	Francja	4,88	4,65	6,46	9,05	12,70	3,62	7,53	11,69	6,56	8,68	1,74	-2,91	-1,21
	Niemcy	6,72	10,58	7,87	10,21	12,20	6,80	7,43	6,14	7,62	8,32	3,51	-3,15	-3,07
	Irlandia	7,46	9,15	8,70	7,75	6,65	0,01	13,04	11,92	9,49	8,25	23,28	2,09	23,27
	Litwa	6,24	5,07	6,20	6,35	4,39	7,41	3,71	4,43	4,90	3,75	2,35	-0,77	-4,46
	Słowacja	2,65	2,35	2,97	2,08	2,99	4,36	3,53	2,37	3,11	2,76	1,71	-0,03	-3,24
	Grecja	0,14	0,39	0,49	0,54	0,79	6,69	0,41	0,61	2,80	2,39	1,49	-0,59	-0,96
	Włochy	1,92	3,56	2,39	2,78	2,44	6,10	1,79	0,92	1,95	2,33	2,94	1,26	-2,26
	Austria	0,05	0,04	0,36	0,92	1,20	1,68	1,52	1,31	0,99	2,12	2,49	0,79	0,93
6006	Niemcy	25,85	15,60	16,96	12,96	8,84	9,11	10,98	9,68	9,67	15,93	11,19	-5,99	0,89
	Dania	8,55	8,95	11,12	8,62	9,33	9,68	10,78	12,69	13,33	12,29	15,69	0,67	3,67
	Czechy	7,40	6,65	9,06	8,18	9,15	10,32	10,58	11,28	12,00	10,73	13,24	3,88	3,63
	Litwa	11,04	13,35	9,71	9,80	8,71	12,30	10,92	5,44	4,78	4,73	3,80	-1,84	-7,22
	Słowacja	3,00	4,91	9,29	6,31	12,29	7,35	3,85	3,27	3,23	3,61	4,06	1,44	-2,07

Export Intelligence

6301	Estonia	1,03	0,71	0,56	0,40	2,20	3,83	3,51	3,77	2,91	2,99	4,07	1,65	-0,01
	Łotwa	1,71	3,86	2,23	2,06	1,47	1,40	2,03	2,71	2,57	2,46	1,06	-0,82	0,11
	Chorwacja	0,11	0,13	0,83	1,63	1,16	1,28	0,91	0,45	0,44	2,35	0,66	-0,82	-1,34
	Włochy	0,19	0,32	1,48	0,51	0,85	1,91	5,41	2,88	1,71	2,02	0,57	-1,84	-2,89
	Belgia	0,06	0,52	0,20	0,34	1,43	1,16	0,52	0,25	0,40	1,69	1,05	-0,35	-0,82
	Niemcy	26,28	23,44	37,89	35,70	33,40	29,85	27,71	33,21	36,49	32,11	36,83	-2,43	-2,59
	Czechy	11,21	10,37	10,88	11,47	12,02	12,89	13,33	12,98	13,36	14,65	15,06	1,55	3,74
	Słowacja	8,04	9,09	6,42	7,15	6,44	6,39	7,85	7,85	4,29	5,42	3,84	-0,45	-0,26
	Węgry	8,50	7,41	7,49	7,34	8,01	10,19	11,74	6,87	4,16	4,85	3,96	-1,50	-2,70
	Rumunia	3,15	4,61	3,90	6,43	8,00	10,80	9,82	4,48	3,44	3,47	2,11	-0,14	-5,28
	Holandia	3,14	4,33	3,47	1,98	1,22	1,06	2,93	3,21	1,86	3,06	1,69	-0,35	0,89
	Litwa	1,67	1,03	0,83	1,00	1,04	1,58	1,37	1,84	1,86	2,71	2,73	-0,09	1,61
	Austria	0,97	1,28	2,24	2,49	2,72	2,10	2,12	3,10	2,70	2,35	2,30	-0,44	-1,14
	Chorwacja	1,89	2,20	1,46	1,51	2,93	3,47	2,55	1,98	2,65	2,25	0,88	-0,91	-0,57
	Łotwa	0,78	1,11	0,43	0,34	0,48	0,77	0,99	1,47	1,32	2,12	2,72	0,93	2,21
6302	Niemcy	62,77	58,11	57,95	54,70	54,37	55,09	53,17	59,44	61,73	55,04	48,93	-9,47	-11,03
	Czechy	5,36	5,83	6,39	7,18	8,03	7,75	7,82	6,45	6,96	7,87	9,67	2,69	2,59
	Węgry	3,15	3,79	4,16	4,34	5,20	5,37	5,74	4,50	3,49	4,24	2,72	-1,08	-2,41
	Słowacja	4,77	4,33	4,81	4,84	4,57	4,46	4,90	4,17	2,73	3,76	2,72	-0,31	-0,34
	Austria	0,79	0,92	0,91	0,91	1,42	1,09	1,76	3,44	2,61	2,82	3,05	0,16	1,86
	Francja	3,80	4,11	3,84	3,43	2,99	2,14	2,67	2,21	2,40	2,17	3,42	1,01	1,25
	Holandia	1,50	1,85	1,46	1,33	0,60	0,65	0,76	1,36	1,75	1,85	2,23	0,31	1,54
	Chorwacja	0,93	0,97	1,41	1,36	1,98	2,20	2,01	1,52	1,41	1,78	0,87	-0,97	-1,24
	Belgia	1,33	5,22	3,53	4,74	3,08	1,60	1,58	1,70	1,54	1,69	1,81	0,13	0,12
	Bułgaria	0,18	0,31	0,37	0,53	0,78	0,85	1,44	0,69	0,68	1,38	0,98	-0,67	0,42
6303	Niemcy	31,22	37,84	38,71	36,79	34,30	35,77	34,68	38,35	37,71	40,43	39,99	0,57	3,73
	Holandia	16,47	15,83	16,46	19,07	20,15	20,13	20,62	19,57	18,74	14,36	14,97	-0,04	-6,24
	Francja	9,06	8,26	7,07	5,07	6,69	6,17	5,63	5,59	5,37	5,67	6,12	1,17	-0,61
	Czechy	3,37	3,38	3,22	3,97	4,32	3,72	3,89	3,43	3,41	4,36	3,26	-0,80	-0,02
	Dania	2,57	1,81	1,64	1,54	2,27	2,44	2,13	2,88	3,14	3,36	4,64	1,02	2,39
	Belgia	1,37	2,67	3,34	2,89	2,47	2,56	2,90	3,20	3,10	2,79	3,29	0,33	0,70
	Hiszpania	2,78	3,93	4,16	4,43	2,74	2,50	4,25	2,24	2,79	2,63	3,52	0,76	0,54
	Włochy	0,15	0,28	0,60	1,52	2,41	2,48	1,95	1,32	1,87	2,48	2,46	-0,14	0,39
	Szwecja	6,13	2,87	2,54	2,17	2,45	2,49	1,67	1,62	1,36	2,08	3,29	0,96	1,04
	Węgry	1,73	1,75	1,95	2,22	2,30	2,16	2,13	1,82	1,46	1,71	0,76	-1,01	-1,41
6304	Niemcy	38,47	39,09	44,93	40,68	46,94	48,33	42,42	48,59	49,95	39,04	33,82	-5,58	-12,66
	Francja	8,24	0,60	1,57	0,82	1,01	5,46	6,55	6,33	6,38	8,56	7,83	-0,21	0,70
	Dania	5,27	7,36	7,45	7,30	6,61	6,06	8,57	8,21	8,14	7,90	11,65	2,04	4,79
	Czechy	3,24	3,09	3,09	3,08	3,50	3,64	4,19	2,75	3,49	5,84	5,20	0,64	2,64
	Belgia	6,75	12,92	7,57	6,38	3,43	3,54	4,89	6,20	5,07	4,82	5,01	0,91	2,06
	Włochy	3,80	5,84	4,56	4,43	3,78	3,39	1,91	1,55	2,78	3,27	2,75	-0,98	-1,97
	Austria	4,94	4,99	3,06	2,53	3,21	1,35	1,30	1,72	2,04	3,14	2,44	-0,96	1,05
	Słowacja	2,19	2,65	2,00	5,35	3,51	2,96	3,48	2,24	2,36	2,82	3,54	1,36	1,40

Export Intelligence

6305	Holandia	3,53	2,55	3,54	5,05	4,60	4,21	5,05	4,59	3,00	2,67	3,35	0,77	-1,93
	Węgry	1,75	1,91	1,74	1,88	2,23	2,72	3,51	1,88	1,42	2,28	3,48	1,01	1,27
	Niemcy	48,62	44,75	48,91	48,55	39,55	41,05	39,89	40,52	29,28	28,39	40,36	13,06	-3,49
	Czechy	4,01	6,42	4,58	7,88	13,42	10,38	13,03	8,97	11,04	11,30	9,83	-0,89	-0,15
	Dania	0,37	0,47	0,20	0,15	0,80	0,22	0,40	0,39	2,88	3,72	0,78	-2,91	0,47
	Francja	3,87	1,61	1,26	2,47	2,43	3,97	4,48	3,98	5,02	2,51	3,25	0,39	1,42
	Belgia	0,47	0,64	0,42	0,74	1,16	3,10	2,33	2,65	3,05	2,02	1,98	0,29	-1,64
	Rumunia	0,20	0,26	0,61	1,10	1,28	5,04	2,73	1,88	2,04	1,95	0,61	-1,31	-4,89
	Holandia	1,33	0,93	1,68	2,07	1,19	1,26	1,29	1,75	1,22	1,86	4,09	1,93	3,11
	Węgry	0,44	0,19	0,21	0,39	0,44	0,60	1,59	1,37	0,31	1,30	2,13	0,09	1,63
	Włochy	5,24	3,56	4,27	4,10	5,42	4,20	4,18	3,88	2,90	1,25	0,50	-0,97	-3,88
	Austria	0,28	0,24	0,43	0,45	1,31	1,23	1,94	2,49	1,39	0,89	1,42	0,62	0,13
	6306	Niemcy	58,97	58,75	57,88	58,74	54,35	51,54	46,39	41,04	42,49	45,94	39,37	-0,64
Holandia		11,56	11,42	11,67	13,28	13,58	11,56	11,29	10,89	8,56	8,18	12,36	5,09	1,64
Czechy		1,72	1,47	1,86	2,73	2,64	3,37	4,51	4,90	4,49	4,65	5,71	-1,10	0,43
Francja		2,55	2,52	2,42	2,45	4,23	4,36	4,85	6,54	4,33	4,12	6,43	1,41	1,95
Rumunia		0,66	0,75	0,78	1,13	2,06	2,50	3,24	3,97	3,52	3,31	2,70	-0,74	-0,17
Szwecja		1,91	2,18	2,25	2,76	2,56	2,69	3,06	3,80	3,39	2,61	2,68	-0,05	-0,40
Dania		10,56	10,57	9,99	5,75	4,63	4,03	4,62	3,34	3,08	2,34	2,05	-0,68	-2,01
Belgia		1,33	1,63	1,23	1,26	0,95	0,38	0,64	0,71	1,73	1,73	2,83	1,11	2,49
Litwa		0,77	0,80	0,57	0,95	0,91	1,14	1,00	1,68	2,21	1,70	1,72	-0,21	0,17
Włochy		0,64	0,63	0,47	0,38	0,23	0,36	0,48	1,05	1,16	1,46	0,94	-1,12	0,54
6308	Holandia	32,33	57,85	40,60	54,91	25,44	34,18	36,36	20,26	23,73	32,76	19,99	-4,71	-26,28
	Włochy	0,84	0,31	1,60	0,38		0,05	0,06	1,14	1,76	19,16	1,25	-21,17	1,21
	Niemcy	13,49	7,61	3,31	1,78	42,79	17,50	18,00	39,44	11,88	5,85	4,50	0,88	-0,67
	Francja	4,90	0,56	13,54	6,92	15,09	31,11	21,60	10,76	6,48	2,36	2,92	1,00	-23,31
	Hiszpania	0,05		0,31	0,14		0,07	0,20	1,59	1,44	0,95	0,60	-0,04	0,52
	Estonia	1,15	1,71	0,23	0,01	0,01	0,08	0,09	0,24	0,29	0,78	0,66		
	Czechy	4,82	0,00	0,30	0,06	0,05	0,11	0,05	0,46	0,58	0,69	1,99	1,20	1,96
	Austria		0,18	10,74	5,52		0,25	0,20	0,62	1,14	0,50	0,52	-0,01	0,32
	Litwa	1,44	0,20	0,31	0,09	0,17	0,25	0,17	0,22	0,52	0,42	0,13	-0,40	-0,01
	Rumunia	0,54		0,17		0,02	0,16	0,20	0,44	0,67	0,41	0,73		
6310	Niemcy	16,87	13,96	14,02	13,40	13,50	16,65	19,48	22,73	31,43	21,52	19,17	-7,68	1,09
	Holandia	11,61	10,20	16,23	13,63	13,91	15,39	16,98	19,48	17,57	13,40	11,31	-3,85	-3,24
	Szwecja	8,88	7,17	9,32	9,27	8,42	12,07	7,66	11,17	10,93	6,66	9,78	2,17	-1,74
	Francja	6,42	4,88	6,54	7,25	9,00	7,09	7,96	8,43	4,17	2,90	2,46	-1,13	-4,79
	Łotwa	0,27	0,94	0,66	0,83	0,81	0,16	3,61	6,00	5,98	2,88	6,37		
	Austria	2,01	1,66	2,06	2,86	3,16	2,35	2,77	2,02	1,67	1,01	1,64	0,32	-0,28
	Czechy	0,07	0,01	0,23	0,69	0,09	0,06	0,12	0,11	0,11	0,83	2,96	1,47	2,91
	Dania	1,29	1,14	2,18	1,30	0,58	0,59	0,30	0,33	0,52	0,75	0,87	0,44	0,31

Export Intelligence

Dział	Kraj	2013	2014	2015	2016	2017	2018	2019	2020	2021	2022	Q2 2023	Zmiana r/r [p.p.]	Zmiana za 5 lat [p.p.]
	Litwa	0,01	6,24	4,41	0,01	8,31	7,20	0,88	0,91	0,87	0,59	0,36	-0,07	-10,13
	Słowacja	0,08	0,09	0,09	0,04	0,04	0,50	0,31	0,05	0,04	0,28	1,29	0,82	0,48
5001	Niemcy				91,80	90,40	99,76			53,37	99,89			
	Holandia									6,14	68,98	71,54		
	Czechy		51,38	16,84						81,86	22,36	25,30		
	Włochy		3,99							0,19	3,88	0,27		
	Niemcy	100,00	43,71	83,16					0,44	2,60	2,51	2,24		
5004	Austria									0,32	0,38			
	Hiszpania									0,54	0,26	0,07		
	Francja									2,46	0,17	0,49		
	Luksemburg									0,05	0,05			
	Belgia										0,04	0,09		
	Szwecja										0,00			
	Hiszpania									15,82	2,58			
	Francja									8,89	2,39			
	Włochy									12,48	2,34	1,72		
5006	Szwecja									1,13	0,39			
	Niemcy	0,56								3,63	0,24	0,78		
	Portugalia									0,68	0,16			
	Czechy									0,33	0,03			
5007	Słowacja	0,85	0,71	0,05	0,16	0,08	0,04	0,04		0,23	16,20	0,34		
	Włochy	0,51	31,28	48,27	12,60	11,21	32,45	3,87	20,41	13,32	7,23	71,91	66,98	10,60
	Niemcy	2,11	11,14	1,63	1,13	2,13	4,33	10,79	0,23	0,09	2,23	0,03		
	Francja	18,76	20,89	2,46	8,06	2,12	0,73	0,55			1,41			
	Czechy	2,08	2,48	24,42	0,47	0,37	0,25	0,69	1,45	6,29	0,72	0,63		
	Bułgaria				0,21			2,61	3,57		0,39			
	Łotwa	2,00	1,74	0,29	0,84	0,64	0,29	1,11	0,92	1,10	0,33	0,05	-0,79	-0,04
	Rumunia	0,01	0,01		0,14	0,20	0,07		0,08	1,65	0,31			

Export Intelligence

	Estonia	0,37	1,27	0,20	0,20	0,01	0,61	0,43	0,85	0,79	0,20			
	Holandia	6,19		0,21	1,06	0,04	0,01		0,02	0,01	0,14			
	Niemcy	3,14	29,58	23,86	28,54	12,53	4,80	60,73	78,79	35,50	53,51	26,60	-47,03	-4,28
	Czechy	2,97	5,77	8,41	1,41	11,82	2,93	16,63	5,20	0,62	16,86	16,56	8,81	-17,82
	Słowenia				0,53	9,75	1,96	0,02	2,60	47,78	9,09			
	Litwa	0,44	9,16	5,55	2,32	12,62	1,60	15,10	9,10	12,15	5,12	38,90		
	Słowacja	0,96	11,54		1,65	0,08	0,01			1,95	2,45			
5101	Austria						0,01	0,14	0,34	0,41	0,72	0,06	-0,05	-6,03
	Włochy							0,01	0,08	0,24	0,27			
	Francja						0,02	0,04	0,02	0,17	0,21	0,04	0,01	-6,33
	Holandia						0,12		0,00	0,02	0,08	0,01	-0,03	-0,54
	Hiszpania				1,90	35,47	10,52		0,01	0,24	0,08			
	Niemcy	100,00	100,00		100,00	99,74			11,04	66,39	90,30	14,33		
	Holandia										8,42	0,33		
	Austria									0,08	0,37	2,53		
	Francja										0,34	0,56		
5102	Włochy										0,25	5,99		
	Hiszpania										0,17	0,09		
	Belgia										0,10	0,93		
	Czechy										0,03	0,18		
5103	Włochy	43,48	29,79	34,61	31,97	66,81	63,73	55,08	75,59	80,31	75,30	91,38	9,83	64,15
	Niemcy	44,36	51,68	55,30	44,13	24,36	26,99	36,02	5,75	13,98	11,09	2,05	-3,33	-54,06
	Bułgaria										6,48			
	Łotwa										0,01	0,15		
	Szwecja										0,00	0,03	0,01	
	Francja	8,92	15,30	8,65	15,47	7,12	6,33	2,92	10,39	2,57	0,00	0,00	0,00	-8,79
	Holandia					0,00					0,00	0,01		
5105	Włochy	38,51	44,80	52,65	36,18	45,72	37,61	52,00	18,23	33,62	36,52	21,66	16,75	-10,86
	Niemcy	20,25	18,57	26,79	31,16	27,34	23,25	24,85	36,24	16,23	13,93	24,71	-34,45	-16,14
	Litwa	1,18	0,19	0,18	0,89	4,31	3,42	5,08	13,83	21,25	9,31	2,26	0,02	0,97
	Holandia					1,26	3,70	2,61	2,59	5,64	2,47	3,69	-0,81	2,01
	Czechy	1,16	6,01	0,91	2,92	0,77	21,63	6,08	0,89	2,88	2,02	1,74		

Export Intelligence

	Słowacja	0,13	0,00	0,21		0,22	0,01	0,01	0,04	0,01	0,67	0,23	-0,82	0,22
	Łotwa				0,02	0,39			0,53	0,65	0,58	0,23		
	Bułgaria	29,39	20,05	0,23	13,17	3,53	3,32	2,61	21,65	2,64	0,44	3,85		
	Szwecja			0,00	0,01				0,02	0,04	0,15	0,00		
	Austria			0,25	0,10			0,00	0,06	0,13	0,14	0,33		
	Portugalia			0,08			0,31	13,91	65,59	94,28	85,09	84,51	-9,43	83,23
	Niemcy		0,00					0,00	0,12	0,12	0,24	0,43		
	Austria	0,00	0,00					0,00	0,01	0,01	0,02	0,03		
	Czechy								0,00	0,00	0,01	0,02		
5106	Francja			0,00				0,00	0,01	0,01	0,01	0,01		
	Włochy	4,13	6,96					0,00	0,00	0,01	0,01			
	Hiszpania								0,00	0,01	0,01	0,00		
	Szwecja	0,00					0,01			0,01	0,00	0,00		
	Słowacja		0,00		0,14		0,00					0,00		
	Holandia								0,00	0,01	0,00	0,00		
	Włochy	18,48	15,47	12,12	13,47	37,14	38,01	25,95	47,26	52,35	64,52	67,22	0,70	29,86
	Niemcy	73,45	77,85	80,46	73,69	50,27	47,78	57,57	42,74	38,97	25,38	23,32	-0,66	-22,40
	Belgia	2,04	2,92	3,05	3,48	3,46	3,17	2,74	4,24	2,06	4,63	4,83	2,86	2,64
	Dania	0,04	0,02	0,01	0,04	0,40	1,13	2,12	1,47	1,84	1,26	2,89	0,85	-0,01
	Litwa	0,12	0,11	0,03	0,06	0,16	0,08	0,15	0,09	0,76	0,20	0,00		
5107	Szwecja									0,12	0,08	0,00		
	Portugalia			0,00	0,00	0,00	0,72	0,00	0,27	0,30	0,02			
	Austria	0,00	0,01	0,02		0,03	0,07	0,00	0,02	0,00	0,00	0,00	0,00	-0,24
	Czechy								0,00	0,00	0,00	0,02		
	Hiszpania				0,01	0,21			0,00	0,03	0,00			
5108	Włochy		3,23	96,05	94,98	98,64	99,68	94,43		92,53	63,75			
5109	Niemcy	0,20	0,29	1,95			0,00	5,25	21,36	24,38	27,30	21,47	7,02	21,46
	Austria							0,63	5,44	3,25	3,81	5,07		
	Czechy			3,78				0,30	1,04	1,94	1,76	0,92		
	Francja						0,00	42,32	2,50	1,27	1,40	1,71	1,08	1,69

Export Intelligence

	Włochy	88,65	91,21	83,77		86,17	8,75	1,39	3,52	4,01	1,37	0,75	0,32	-11,94
	Hiszpania							0,04	0,85	1,01	0,76	0,40		
	Luksemburg							0,01	0,07	0,18	0,27	0,13		
	Belgia							0,01	0,11	0,14	0,18	0,87		
	Szwecja								0,04	0,20	0,17	0,43		
	Holandia								0,02	0,49	0,15	0,25		
	Francja										41,91			
	Włochy		35,40								24,98	43,31		
	Belgia										19,33			
5110	Rumunia										27,12	5,09		
	Litwa							100,00	14,01		4,23			
	Słowacja										3,57			
	Holandia										0,88			
	Litwa	0,01	0,06	0,01	0,08	0,14	0,22	0,19	1,10	0,57	13,34	27,82	25,07	27,62
	Niemcy	1,24	5,00	1,60	0,85	2,31	1,04	0,53	2,80	1,05	5,48	7,34	6,33	4,96
	Szwecja	0,03	0,04	0,31	0,17		0,01	0,12	1,29	3,93	5,09	6,10		
	Czechy	11,28	0,00		0,01	0,05	0,20	2,52	1,94	1,07	3,55	0,49	0,14	0,45
5111	Francja	0,23	0,03	0,01	0,04	0,47	0,26	0,10	1,00	0,41	3,46	0,13	-0,96	-0,02
	Holandia	0,01	0,12	0,30	0,26	0,60	0,29	0,68	1,81	0,92	1,69	0,26	-0,46	0,08
	Dania	0,65	20,56	0,73	0,33	0,75	0,16	1,07	0,48	1,33	1,15	0,38	-0,46	0,27
	Włochy	67,86	6,98	4,65	2,20	0,14	5,38	1,57	4,31	0,88	1,04	0,03	-2,14	-0,18
	Finlandia	0,08		0,53			0,05	0,02	0,10	0,29	0,50	0,18		
	Słowacja	0,74	1,05	0,77	0,26	0,17	20,50	6,48	0,39	0,35	0,46	0,28	0,00	-17,17
5112	Szwecja	0,44	0,00	0,05	0,00	0,42	0,17	0,09	5,71	8,60	13,23	14,69	10,73	14,03
	Rumunia				0,00	0,06	0,01	0,04	0,04	0,04	2,78	0,03		
	Francja	3,97	1,33	1,40	2,87	0,97	1,87	2,73	5,23	0,95	2,72	0,91	-6,88	0,53
	Niemcy	1,70	4,22	3,84	3,66	3,95	2,15	3,45	4,11	1,52	0,90	2,41	1,56	-1,52
	Bułgaria	14,61	19,71	27,35	27,29	24,55	27,90	28,58	26,90	0,43	0,36	0,53	0,35	-28,79
	Włochy	1,67	0,08	0,73	0,46	0,02	0,23	0,27	0,40	0,18	0,26	0,36	0,33	0,21
	Hiszpania					0,00	0,00	0,03	0,05	0,17	0,20	0,72		
	Finlandia		0,01	0,11	0,03	0,04		0,02	0,05	0,01	0,14	1,03		
	Czechy	0,04	0,02	0,18	0,09	0,05	0,14	0,42	0,22	0,14	0,11	0,21	-0,11	0,13
	Dania	0,14	0,09	0,07	0,19	0,04	0,05	0,58	2,66	2,38	0,10	1,10	0,77	1,10
5201	Niemcy	70,18	74,56	4,71	41,76	39,26	52,44	34,00	13,20	33,24	29,79	5,92	-20,54	-31,45

Export Intelligence

	Włochy				0,01	0,36	2,20	0,16	0,01	6,25	12,37	1,93	-8,12	0,68
	Francja				0,03	0,99	2,20	0,60	0,40	29,33	8,24	2,15	-5,26	1,42
	Hiszpania				0,03	0,34	0,17	0,01	2,30	6,95	0,95		-4,86	0,66
	Czechy				0,95	3,17	0,92	1,31	0,70	4,75	0,47		-3,87	-3,00
	Austria				0,01	0,04	0,22	0,15	0,02	3,88	4,26	1,11	-1,85	1,02
	Słowacja								1,03	1,43	0,94	0,23		
	Holandia				0,06	0,03	0,01		0,01	0,28	0,58	0,12	-0,73	0,11
	Belgia				0,02	0,03	0,04			0,29	0,37	0,04	-0,25	0,00
	Luksemburg				0,03	0,05	0,01			0,24	0,20	0,09		
	Niemcy	63,40	68,49	76,41	71,80	58,71	28,43	31,84	36,99	92,00	46,64	58,42	14,67	39,84
	Litwa		0,01		0,00	13,09	19,22	15,96	37,98	5,32	27,16	25,90	2,44	8,09
	Szwecja	23,04	25,40	21,52	20,42	13,23	32,22	28,27	0,05		16,64			
	Czechy	11,06	2,91		6,79	7,31	10,01	18,62	17,57	0,01	4,18	0,37	-8,06	-6,22
5202	Słowacja	0,02	0,66	0,40	0,18	0,32	0,10		0,65	0,10	1,22	2,35		
	Austria					3,31	6,41	0,08	0,05		0,09	0,37	0,17	0,27
	Hiszpania		0,11							0,02	0,03			
	Włochy		0,65					0,02		0,02	0,01			
	Francja								0,04	0,01	0,01	9,63		
5203	Francja			0,01		1,07	86,06	85,19	93,26	94,35	83,53	84,58	12,12	-4,37
	Holandia		0,14			0,00	0,04	0,00	0,39	1,10	11,61			
	Niemcy	18,40	79,00	95,21	48,03	1,74	0,36	1,13	1,94	1,44	2,92	6,24	6,24	5,00
	Łotwa					5,36	0,87	4,13	0,53	0,00	1,05	4,87		
	Estonia										0,19			
	Czechy					4,89	0,57	0,41	0,24	0,54	0,14	0,17	-0,10	-0,23
	Słowacja					4,08	0,61	0,48	0,29	0,31	0,13	0,23	0,02	-0,45
	Węgry					5,16	0,81	0,87	0,54	0,47	0,06	0,14	0,11	-0,66
	Portugalia						0,21	0,28	0,14	0,11	0,02			
	Hiszpania		0,02			2,52	0,06	0,14	0,09	0,06	0,01	0,00	0,00	-0,10
5204	Niemcy	37,07	19,71	19,18	18,31	19,52	6,44	5,92	32,05	31,80	31,06	40,36	1,97	31,87
	Dania	0,01	0,08	0,00	0,13	3,85	7,25	8,91	6,96	8,56	8,89	0,45	-12,70	-10,55
	Rumunia	0,53	1,64	1,50	3,11	0,68	0,37	0,50	4,48	4,84	8,03	1,81	-13,06	0,84

Export Intelligence

	Litwa	9,32	9,37	3,70	6,81	3,15	1,71	1,76	0,48	1,64	5,44	0,75	-1,64	0,02
	Czechy	6,04	2,81	2,62	7,30	13,78	3,92	2,82	2,38	3,84	3,22	3,50	2,53	-0,90
	Włochy	0,20	1,79	2,25	4,55	3,19	1,77	6,73	2,46	2,69	3,01	11,58	8,86	10,87
	Francja	8,74	3,22	4,76	5,30	1,30	0,84	1,77	0,91	1,69	2,88	4,11	2,81	4,11
	Szwecja	1,77	1,99	0,86	1,37	1,51	2,80	5,28	4,50	7,02	2,83	2,65	-1,09	1,10
	Irlandia	0,00	0,02	0,03	0,02	0,01	0,02	0,11	0,19	0,14	1,16	0,05		
	Estonia	2,26	2,14	1,43	0,79	0,75	1,07	0,89	0,58	0,86	0,99	0,45	-1,69	-1,96
	Portugalia			0,06						1,86	31,70	16,64		
	Włochy	1,67	4,45	4,06	4,14	1,47	2,87	8,96	11,59	41,35	30,22	29,50	7,45	25,84
	Czechy	14,13	11,79	8,66	10,72	8,24	12,46	16,40	15,96	7,20	5,80	8,62	5,01	-7,49
	Niemcy	17,10	11,63	12,31	10,53	8,36	12,71	10,53	12,54	8,92	5,07	4,14	-2,78	-11,75
5205	Rumunia	10,98	10,90	8,76	13,02	9,21	12,24	13,54	14,13	9,68	4,14	5,34	2,59	-8,75
	Litwa	5,57	6,51	7,25	8,93	4,48	3,62	9,79	10,06	6,63	2,69	3,07	0,97	-0,32
	Dania	1,62	0,25	0,76	1,05	0,38	1,41	3,50	0,34	0,72	2,09	1,16	-3,18	-0,91
	Francja	0,10	0,80	2,05	2,79	1,78	3,30	3,50	3,03	1,93	1,79	2,05	0,02	-1,63
	Hiszpania					0,23	0,17	0,04	0,56	2,06	1,58	2,39	0,32	2,01
	Łotwa	5,41	4,53	3,82	4,14	2,53	3,00	4,69	4,81	3,86	1,46	1,01	-0,17	-2,13
	Francja	15,49	12,93	26,55	9,35	18,25	57,99	48,88	61,84	76,61	75,75	71,89	-9,95	24,49
	Rumunia	1,09	17,29	14,19	3,55	1,18	0,87	0,87	0,44	0,62	1,49	3,46	1,42	2,34
	Włochy	25,63	5,20	6,57	17,36	13,84	2,73	6,05	6,98	1,40	1,12	1,02	0,68	-3,53
	Niemcy	1,88	4,23	1,21	2,31	0,32	0,80	0,48	0,95	0,18	0,21	0,09	0,05	-1,04
	Łotwa	0,41	4,00	0,49	0,41	0,04	0,15		0,02	0,21	0,05	0,01		
5206	Słowacja					10,53	11,86	1,68	3,60		0,01	0,09	0,03	-7,97
	Czechy	3,11	12,87	1,18	0,96	0,88	0,64	0,97	0,45	0,20	0,01	0,12	0,12	-0,64
	Austria						0,05	0,00	0,00	0,01	0,00			
	Luksemburg										0,00			
	Hiszpania			21,48						0,00	0,00			
5207	Niemcy	18,97	2,38	2,13	0,71	1,40	0,29	18,21	41,12	41,73	36,98	39,92	-1,40	39,90
	Czechy	3,53	3,54	2,85	2,35	5,95	3,64	4,79	4,09	8,11	10,71	9,55	-0,83	7,58
	Włochy	15,00	0,11		0,05		0,17	2,34	7,85	2,94	7,68	4,83		
	Francja	1,65	3,70	1,06	0,99	3,08	2,05	2,75	4,07	2,53	4,93	6,45	1,44	1,35
	Holandia	0,03	0,02	0,05	0,02	0,14	0,00	0,04	0,38	5,79	4,10	2,87		
	Węgry	0,86	2,34	2,13	2,16	3,80	1,64	1,99	0,41	1,99	3,52	2,61	-0,33	1,53
	Austria			0,01		0,01		1,71	5,84	4,98	3,38	3,74		
	Bułgaria	13,10	46,03	51,53	30,84	34,65	20,38	33,44	7,45	2,23	1,99	2,01	-1,45	-16,74
	Hiszpania							1,09	3,29	1,73	1,81	2,17		
	Słowacja	2,08	5,19	5,17	3,45	8,78	3,71	3,98	1,79	2,78	1,75	1,15	-0,86	-1,59

Export Intelligence

5208	Czechy	15,47	11,45	9,58	8,45	11,62	15,30	12,39	20,27	36,13	21,96	13,51	-7,58	-0,24
	Niemcy	8,85	6,74	7,47	3,52	2,98	11,62	15,20	9,88	16,15	14,95	7,22	-14,89	-2,24
	Słowacja	1,70	5,36	5,91	3,87	3,55	18,85	34,61	31,38	8,52	11,72	9,27	0,97	-21,29
	Litwa	12,25	7,85	13,18	14,41	12,89	10,33	7,40	7,47	6,76	6,56	3,03	-4,85	-4,55
	Węgry	1,28	0,11	2,35	2,41	0,65	1,98	2,27	7,10	6,44	4,34	5,01	1,77	4,55
	Włochy	0,75	10,74	3,80	0,85	0,24	0,48	0,37	0,33	0,55	3,25	6,46	-1,11	5,38
	Francja	3,53	3,01	2,07	0,30	0,03	0,04	0,31	0,37	1,36	2,22	3,88	3,13	3,82
	Rumunia	0,62	0,21	0,49	1,29	1,78	1,24	0,86	1,32	2,22	1,64	1,82	0,77	1,01
	Chorwacja	1,66	0,87	4,11	0,72	0,71	0,63	0,55	0,37	0,56	1,10	0,80	-0,71	0,32
	Słowenia	0,31	0,24	1,22	0,82	0,19	0,23	0,28	0,31	0,54	1,04	0,84	-0,46	0,72
5209	Francja	0,21	0,12	0,52	0,37	0,04	0,13	1,09	6,34	3,47	24,45	0,42	-19,06	0,39
	Słowacja	1,48	1,51	2,25	1,76	2,49	3,14	4,32	5,53	6,63	8,19	8,96	-4,83	5,90
	Włochy	6,28	11,05	13,46	9,94	8,64	8,22	4,96	2,22	10,16	7,44	4,64	-4,61	-4,95
	Rumunia	5,04	7,43	2,69	1,65	3,06	2,34	4,34	6,19	5,44	5,03	15,48	9,40	13,24
	Węgry	1,40	1,26	2,01	2,43	2,67	3,09	3,02	3,32	5,20	4,49	5,15	1,13	3,59
	Czechy	2,57	1,41	1,97	3,09	3,71	2,22	2,60	3,30	3,37	4,43	5,60	-0,88	3,80
	Niemcy	0,86	1,94	1,81	2,26	3,08	3,52	1,51	3,55	1,63	3,63	9,74	6,76	6,39
	Bułgaria	14,29	14,69	12,40	21,62	17,21	12,54	3,84	1,53	2,86	2,98	1,15	-2,66	-16,40
5210	Litwa	3,25	1,80	3,01	4,51	7,64	2,19	0,75	1,32	2,42	2,11	8,59	7,23	6,02
	Słowenia	0,17	0,10	1,47	0,65	0,97	0,89	1,01	0,53	1,37	1,83	0,66	-2,93	-0,32
	Rumunia	1,08	2,32	0,02		0,63	1,65	7,77	3,95	2,91	8,95	31,01	29,18	29,26
	Bułgaria	0,59	0,56	6,37	6,42	17,76	0,63	1,99	1,38	0,72	4,08	3,55	-7,21	2,60
	Chorwacja	0,04	0,32	2,20	0,33	0,61	2,93	5,89	3,01	7,98	3,13	0,00	-0,02	-2,91
	Włochy	0,12	0,28	0,09	0,09	0,40	0,64	1,60	0,47	1,39	2,67	4,47	-0,32	3,95
	Niemcy	3,27	2,02	1,28	2,61	9,69	6,33	5,42	5,28	2,09	2,46	1,03	-0,05	-3,86
	Węgry	1,41	0,12	0,05	0,05	0,86	0,77	1,13	2,09	1,29	1,91	0,67	-3,32	-0,07
	Słowacja	0,32	0,25	0,11	0,05	1,33	2,39	6,09	2,17	2,24	1,75	1,01	-2,77	-0,28
	Czechy	0,10	11,97	0,02	0,12	1,74	5,66	2,27	7,16	4,01	1,52	0,83	-6,75	-1,84
5211	Grecja			0,00		0,13	0,45	0,17	0,71	1,01	1,08	1,86	-0,83	1,46
	Litwa	0,40	0,37	0,36	0,29	1,34	1,86	1,60	3,64	2,42	1,05	2,27	-1,92	0,51
	Słowacja	0,27	0,41	0,71	0,69	0,54	0,24	0,26	16,20	16,75	14,52	9,89	-6,85	9,68
	Węgry	2,64	0,08	0,63	1,27	3,60	6,44	4,17	12,78	14,44	14,31	10,97	-7,48	-0,46
	Francja	1,14	0,77	0,09	0,07	0,01	0,06	0,29	7,79	8,22	10,56	12,19		
	Litwa	4,59	7,34	3,06	3,34	0,58	2,31	0,95	0,86	1,68	1,56	1,67	-0,10	-1,49
	Włochy	0,01	0,19	0,51	1,34	0,29	0,54	0,28	0,17	0,60	0,96	1,68	1,01	1,10
	Rumunia	0,09	0,03	0,49	0,29	0,24	0,13	0,28	0,60	0,60	0,96	4,58	3,85	4,57
5212	Czechy	0,47	0,85	0,67	0,55	0,84	1,20	0,95	0,98	1,26	0,93	0,93	-0,20	-0,35
	Niemcy	2,71	0,77	1,60	2,37	0,52	0,75	2,02	1,92	2,42	0,58	0,20	-0,47	-0,56
	Chorwacja	0,21	0,02	0,35	0,58	0,65	1,64	1,74	0,91	0,81	0,51	0,41	0,19	0,13
	Bułgaria	4,78	5,62	2,98	9,44	1,93	2,41	0,14	0,64	0,60	0,42	0,24	-0,60	-4,42
	Holandia	3,99	2,57	2,53	2,76	0,43	3,25	0,43	0,13	12,80	16,44	8,75	-5,13	2,53
	Niemcy	1,18	9,02	0,29	3,68	0,12	1,65	17,54	14,78	10,33	14,10	0,41	-24,67	-0,90

Export Intelligence

	Rumunia	41,70	28,17	24,81	18,69	3,81	17,01	12,06	10,72	12,10	9,08	22,30	13,70	13,87
	Włochy	0,72	1,36	1,51	0,53		0,24	0,52	0,86	0,31	2,55	1,54		
	Irlandia					0,00	0,47	1,20	0,05	0,02	1,26	0,97	0,96	-0,19
	Litwa	0,05	12,10	6,70	0,15	0,02	0,11	0,02	0,04	0,80	1,15	10,77	9,74	10,76
	Belgia	3,82	1,77	1,98	1,64	0,25	0,52	0,02	0,19	0,09	1,13			
	Słowacja	0,74	3,48	0,14	9,79	0,26	0,08	0,05	1,12	1,20	0,95	1,30	0,21	1,27
	Czechy	6,38	0,13	0,17	0,08	0,01	0,08	0,04	1,27	0,75	0,67	2,40	1,88	2,37
	Węgry	0,22	0,16	0,17	0,15	0,04	0,58	0,30	0,36	1,63	0,55	0,52	-0,35	-0,28
	Belgia	55,81	70,75	61,19	48,20	54,59	47,60	50,01	42,54	53,23	64,55	29,58	-62,24	-34,06
	Dania	28,65	14,70	23,01	22,83	14,87	29,91	33,71	40,82	33,16	15,39			
	Litwa	3,25	0,24	2,61	8,33	7,66	0,57	0,32	2,56	0,89	6,29	19,11	18,35	18,50
	Francja	4,31	6,81	5,71	10,95	17,94	1,84	2,73	1,74	3,66	4,91	37,30	36,34	36,92
	Włochy	0,51		0,88	1,80	0,70	2,31	1,91	2,21	1,03	1,95			
5301	Czechy	1,25	0,53	0,19	0,91	0,00	0,08	0,08	0,10	0,06	0,15	0,01	-0,18	-0,11
	Łotwa					0,01			0,05	0,31	0,13	0,39		
	Rumunia			0,00	0,00	0,01	0,01	0,01	0,01	0,02	0,03	0,06		
	Niemcy	0,80	0,20	1,13	0,72	0,62	2,54	0,88	2,05	2,73	0,02	0,12	0,07	-2,38
	Chorwacja				0,04				0,00	0,00	0,02	0,01		
5302	Niemcy	93,32	94,95	91,06	91,14	60,60	43,67	27,46	51,25	66,82	54,06	59,88	40,55	32,49
	Belgia	0,17	1,39	0,38	0,00			57,60	0,10	0,11	21,56	2,69		
	Włochy			1,64			6,18	0,07	25,51	6,40	4,91	3,25	-0,58	2,81
	Czechy	0,02	0,04	0,00	0,01	3,07	0,73	0,60	1,28	1,26	4,67	11,09	7,94	10,98
	Dania					0,89			9,54	2,48	3,42	2,63		
	Francja			2,10	3,15	4,38	0,03	0,15	0,04	9,21	1,35	6,20		
	Węgry					1,90	9,10	9,33		4,88	1,31	1,35	0,62	-12,44
	Austria	2,11	2,42	4,62	2,30	0,33	8,78	0,16	0,26	0,12	1,20	1,18	0,43	1,06
	Słowenia					8,79	7,83	3,16	0,82	4,85	1,16	1,27	0,33	-9,59
	Rumunia					2,40	1,62		0,02	0,32	1,14	1,00	-0,25	-2,01
5303	Holandia			18,12	51,49	84,10	34,82	37,46	22,11	13,13	10,16			
	Czechy	0,42	0,27	0,12	5,50	0,28	0,09	1,04	0,59	4,04	3,80	0,06	-7,82	0,00
	Węgry	0,00	0,19	0,08		1,03	0,14	1,34	1,47	0,66	3,09	0,59		
	Niemcy		0,45		0,20	0,96	0,04	0,29	16,10	30,31	2,63	0,42		
	Francja	2,87		0,87	0,04	1,42	0,21	0,58	0,78	0,78	0,98	0,03		
	Rumunia		4,60	0,43	0,14	1,59		0,62	1,16	1,05	0,51			

Export Intelligence

5305	Słowacja	0,41	0,61	0,88	0,16	0,89	1,01	2,51	1,22	0,84	0,50	0,20			
	Austria							0,04	0,12	6,25	0,39				
	Szwecja									0,50	0,28	0,01			
	Bułgaria							0,04		0,04	0,23				
	Niemcy	2,72	9,57	7,38	5,31	6,15	58,86	38,54	21,73	9,75	36,22	13,67	-28,67	12,53	
	Holandia		4,33	6,57		0,56	0,19	2,68	0,67	11,59	9,83	0,35	-1,70	-2,67	
	Czechy	8,98	1,85	3,31	3,60	2,44	0,33	32,04	0,40	2,18	6,34	4,78	-0,05	3,52	
	Rumunia	9,39	1,29	6,45	3,63	2,86	1,54	1,98	2,54	5,53	6,16	0,34	-10,37	-9,64	
	Litwa	4,96	2,03	4,34	4,73	4,92	1,63	2,60	6,02	4,85	4,20	0,34	-3,06	-2,24	
	Austria		0,07		0,03				0,16	1,46	4,03	3,32	1,15		
	Słowacja	3,84	1,06	3,22	2,05	2,64	0,50	0,68	1,13	2,12	1,88	0,41	-4,09	-1,51	
	Węgry	3,23	0,20	0,16	0,16	1,12	1,18	0,90	0,29	0,53	1,56	0,80			
	Włochy	0,36	0,12	0,86	0,50	0,55	0,07	0,20	0,26	0,92	1,28	0,67	-0,73	0,49	
	Łotwa	5,93	1,65	3,92	3,08	3,70	0,82	0,57	0,78	0,38	1,17				
5306	Belgia	20,79	22,47	19,48	21,85	24,60	26,97	23,94	29,27	32,64	39,38	39,03	-7,35	12,02	
	Francja	40,55	36,91	29,29	27,38	29,26	29,09	34,24	37,35	29,97	30,83	27,51	3,05	-2,12	
	Włochy	13,61	16,76	21,42	22,81	18,40	18,55	16,14	6,94	13,01	12,08	11,54	-2,36	-10,81	
	Niemcy	4,72	2,94	2,21	3,84	3,58	2,83	4,53	8,26	7,68	6,16	11,00	4,94	9,49	
	Hiszpania	4,06	3,86	4,74	6,49	4,60	2,23	1,57	2,23	2,54	2,22	2,86	0,96	2,86	
	Czechy	6,18	6,47	6,05	7,15	4,88	5,37	3,03	2,67	2,57	1,32	1,00	0,19	-5,56	
	Szwecja	0,20	0,20	0,08	0,20	0,17	0,28	0,84	1,05	0,90	1,12	0,47	-0,71	0,11	
	Austria			0,03	0,14	0,05	0,29	0,47	0,85	1,11	0,98	0,32	-1,82	0,16	
	Finlandia	0,80	0,36	0,44	0,47	0,53	0,60	0,65	0,56	0,95	0,92	0,36	-0,58	-0,39	
	Portugalia		5,36	2,89	1,32	2,11		0,58	1,08	0,42	0,44				
5307	Niemcy					0,02	0,02	20,18	27,98	34,44	45,04	60,11			
	Francja							0,25	0,49	1,21	10,63	9,48			
	Włochy	3,84	1,11					0,02	0,29	3,05	8,77	6,36			
	Hiszpania	1,00	4,35						3,27	4,49	8,71	12,28			
	Czechy	17,57	18,54			0,02	0,02	0,24	0,75	1,48	3,15	2,55			
	Austria							0,51	13,95	6,38	3,07	3,81			
	Szwecja								0,04	0,25	0,32	0,16			
	Bułgaria	0,77	1,38							0,02	0,31				
	Litwa	1,43	5,85			0,41			0,11	0,01	0,22				
	Holandia					4,61			0,09	0,18	0,21	0,81			

Export Intelligence

5308	Słowacja	0,33	0,19	0,24	0,08	0,14	1,12	3,70	0,17	0,16	21,38	0,02	-0,72	-13,40
	Niemcy	0,25	0,48	0,02	0,01	0,01	3,98	0,26	1,85	2,89	13,14	0,89	-55,02	-15,93
	Belgia	0,00		0,00	0,02	7,62			0,00	1,02	6,40	2,13		
	Czechy	3,62	2,03	1,74	1,55	0,18	10,08	1,20	1,32	1,31	2,34	54,62	50,53	21,94
	Francja	7,54	10,86	14,12	22,38		0,05	0,01	0,01	1,87	1,56	34,72	29,18	33,77
	Włochy	0,00	0,00			1,51			0,05	0,09	1,51	0,20		
	Austria		0,00	0,00			0,00	0,01	0,09	0,09	0,63	0,09		
	Litwa	13,00	5,74	12,79	17,41	8,86	0,51	0,33	0,07	0,13	0,43	0,01	-0,39	-0,70
	Węgry			0,00	0,01	0,00	0,01	0,01	1,14	0,18	0,13	0,01		
	Łotwa	11,96	3,05	3,82	3,78	12,48	15,73	0,17	0,15	0,08	0,10	0,01		
5309	Niemcy	6,01	4,53	3,10	4,88	4,85	2,57	4,85	11,00	5,89	20,83	0,29	-20,77	-2,90
	Dania	4,88	6,48	6,15	6,13	6,30	3,42	5,25	1,24	2,93	9,15	0,05	-4,19	-10,60
	Słowacja	0,05	0,10	0,07	0,07	0,12	0,24	0,37	6,60	8,94	5,49	0,70	-11,35	0,54
	Włochy	7,34	6,42	6,14	4,82	3,76	3,09	1,08	1,33	2,67	2,62	0,28	-4,04	-6,10
	Bułgaria	0,71	0,08	0,26	0,17	0,30	0,12	1,37	1,17	1,30	1,83	1,00		
	Belgia	2,27	1,36	1,31	0,77	0,74	0,18	1,14	7,50	5,10	1,61	0,00	-1,65	-0,07
	Litwa	0,07	0,18	0,46	0,54	0,42	0,34	0,64	0,20	1,55	1,25	1,13	-1,79	0,71
	Portugalia	0,00	0,06	0,01					0,02	0,19	1,19	0,02		
	Czechy	0,23	0,25	0,37	0,45	0,39	1,11	3,89	1,21	1,29	0,88	0,03	-0,35	-1,37
	Finlandia	0,23	0,04	0,00	0,03	0,06	0,07	0,20	1,45	0,89	0,60			
5310	Czechy	0,02	1,36	0,69	0,55	0,26	2,65	1,53	4,01	1,13	26,61	16,73	10,19	15,80
	Niemcy	9,53	4,73	41,25	66,68	55,80	5,61	1,78	7,39	1,05	14,87	0,39	-0,64	-0,12
	Holandia	25,02	21,43	10,96	11,05	3,21	10,20	43,46	14,95	27,74	10,03	0,10	-2,27	-1,18
	Łotwa	24,51	5,54	11,05	0,17	0,09	4,03	0,07	0,08	9,13	4,67	4,08	-8,43	4,02
	Węgry		0,25			0,38	0,87	1,36	5,76	1,12	1,43	0,04		
	Rumunia	0,96					0,06	0,11	0,19	0,04	0,89	5,19		
	Litwa	6,37	2,80	1,42	1,61	0,65	3,06	1,89	2,40	1,04	0,81	1,71	1,31	-2,45
	Bułgaria					0,35	2,15	0,58	0,30	1,32	0,73	3,14		
	Estonia				0,10	0,02		0,02	2,30	0,52	0,71	5,41		
	Słowacja		0,07	0,13	0,11	0,08	0,92	0,77	0,55	0,71	0,48	0,88	-0,46	0,08
5311	Niemcy	17,24	10,60	0,64	3,24	10,31	0,03	0,07	0,02	75,25	83,76	0,00	-54,96	-0,12
	Austria		0,00		0,23		0,25			5,98	4,80	3,67		
	Francja								0,10	0,64	4,22	13,40		
	Słowacja	0,00			0,01	0,57		0,16	0,28		2,57			

Export Intelligence

5401	Włochy										0,57	5,22		
	Belgia	0,05				0,00					0,44	2,59		
	Holandia	14,98				0,00	0,00				0,10	1,29		
	Irlandia										0,01			
	Litwa	9,05	11,03	11,36	15,26	10,81	10,66	10,58	10,20	13,98	9,06	2,32	-10,24	-9,31
	Estonia	16,61	12,57	13,13	18,89	12,92	10,18	9,84	10,24	11,80	7,59	0,26	-11,19	-10,81
	Łotwa	5,25	6,38	3,69	5,66	4,65	5,23	5,02	5,39	8,01	5,47	0,16	-7,42	-5,78
	Szwecja	9,72	8,55	8,38	10,71	7,60	6,85	5,64	5,74	7,11	5,37	0,02	-7,75	-6,93
	Niemcy	3,03	1,47	2,74	2,10	3,78	5,18	1,73	5,00	3,60	5,06	4,35	0,83	-2,11
	Rumunia	17,60	16,09	17,10	0,17	14,38	13,91	16,93	13,46	1,47	3,67	0,59	-0,74	-11,53
	Bułgaria	0,33	0,33	0,46	1,07	1,26	0,79	0,67	0,75	0,63	1,14	0,51	-0,29	-0,50
	Czechy	0,60	0,35	0,54	1,43	0,53	0,38	0,45	0,77	0,63	0,91	2,20	1,86	1,93
	Słowacja	0,39	0,37	0,43	0,60	0,51	0,45	0,49	0,88	1,40	0,82	0,43	-0,72	-0,09
	Hiszpania	0,00			0,00	0,00	0,00	0,00	0,15	0,05	0,43	0,64	-0,14	0,64
5402	Francja	20,39	19,78	19,58	19,79	19,98	21,53	27,78	19,95	19,54	24,42	26,62	4,35	1,49
	Włochy	10,69	12,56	16,98	14,60	14,61	15,25	12,30	8,52	10,26	13,55	9,42	-6,22	-5,54
	Holandia	0,32	0,70	0,31	0,33	0,38	0,31	0,87	9,72	11,62	11,13	12,58	2,33	12,40
	Niemcy	5,81	6,33	7,25	7,02	7,39	7,64	7,65	8,27	7,63	6,35	6,40	-1,01	-1,94
	Węgry	2,70	2,39	3,66	4,15	2,95	1,94	1,24	6,56	12,45	5,68	8,28	2,11	5,82
	Hiszpania	1,09	1,81	2,45	1,35	1,65	1,25	1,27	2,41	4,69	4,76	1,23	-4,86	-0,50
	Czechy	4,26	4,43	3,81	2,82	2,46	2,26	2,51	2,45	1,97	2,13	2,48	0,62	0,41
	Łotwa	6,93	5,79	3,94	4,36	4,21	3,47	3,44	3,22	2,82	2,04	2,90	0,89	-0,54
	Litwa	3,55	4,18	3,38	2,71	2,53	2,77	2,52	2,16	2,10	1,91	1,96	0,18	-0,30
	Słowacja	4,12	6,10	5,95	4,58	2,93	1,24	1,67	1,67	1,23	1,26	0,61	-0,96	-0,58
5403	Niemcy	99,40	99,04	98,80	96,86	95,86	94,46	93,18	92,18	92,83	77,56	54,13	-23,09	-37,44
	Hiszpania	0,00						0,07	0,31	0,52	2,70	1,46		
	Francja		0,00	0,17	2,36	3,37	4,89	5,35	4,94	5,36	1,86	5,16	2,39	-3,09
	Belgia	0,00			0,00				0,00	0,34	1,29	0,00		
	Włochy		0,01	0,04	0,09	0,00	0,00	0,04	0,06	0,29	0,16	0,03		
	Portugalia			0,01	0,01	0,00	0,15	0,92	0,44	0,11	0,13	0,02		
	Bułgaria	0,01	0,03				0,00		0,00		0,08	0,00	-0,04	-0,01
	Rumunia		0,11	0,10	0,11	0,04	0,07	0,12	0,10	0,07	0,02	0,01	0,01	-0,10
	Czechy	0,00	0,04		0,04	0,04	0,06	0,14	0,01	0,04	0,02	0,14	0,08	0,14
	Chorwacja		0,00	0,00	0,00				0,00	0,00	0,00			
5404	Niemcy	16,29	17,00	19,14	20,81	19,71	22,80	19,23	23,19	22,63	22,40	24,94	2,20	2,24
	Włochy	23,17	20,47	18,69	20,63	19,28	16,22	15,82	15,35	13,14	16,66	19,52	4,78	-0,65

Export Intelligence

	Austria	1,23	2,44	2,67	4,14	4,04	4,37	4,50	4,89	5,63	7,67	7,23	-1,33	2,18
	Rumunia	3,96	5,56	6,77	7,91	8,66	12,37	11,36	8,57	6,79	6,12	4,47	-1,39	-9,01
	Francja	2,42	1,97	2,35	1,81	2,15	3,13	4,75	3,04	3,70	2,63	2,41	-0,11	-0,37
	Słowacja	1,11	0,95	0,71	0,50	0,60	0,51	0,75	0,78	2,23	1,51	0,89	-0,46	0,30
	Litwa	0,87	0,75	0,90	1,02	0,78	0,59	1,00	1,40	0,79	1,40	3,03	2,49	2,17
	Czechy	1,26	0,98	0,98	1,38	1,54	1,17	1,94	1,43	1,89	1,29	1,10	-0,65	-0,02
	Hiszpania	0,86	0,96	0,75	0,82	0,94	1,73	1,31	1,20	2,22	1,28	1,12	-0,10	-0,52
	Belgia	0,23	0,15	0,20	0,19	0,22	0,40	0,89	0,79	0,70	0,91	2,48	1,59	2,25
	Czechy	9,59	21,89	28,21	34,75	31,58	18,60	13,64	10,10	11,18	24,42	21,13	-10,63	3,33
	Rumunia	2,83	7,32	9,70	14,06	11,07	13,07	10,28	9,60	14,58	12,21			
	Bułgaria	1,31	20,42	7,38	5,08	9,64	6,75	5,24	5,85	8,53	10,46	4,90	0,76	-5,41
	Litwa	3,15	1,65				0,73	2,95	8,46	18,77	8,90	7,97		
	Holandia						0,43	3,78	9,92	6,13	6,76	6,89		
5405	Chorwacja			0,08	3,07	2,11	3,11	1,68	5,26	3,02	6,37	32,59	30,86	28,54
	Niemcy	0,75							5,08	10,79	6,03	2,39		
	Słowacja	3,50	7,44	10,44	1,81	1,58	0,98	0,83	0,83	0,64	5,01	8,09	7,64	6,63
	Grecja		0,57								2,47	6,94		
	Malta	0,30		0,15	0,18				1,60	2,32	1,61	1,18		
5406	Niemcy	1,01	0,60	7,53	27,87	13,09	0,44	5,90	35,12	41,61	71,61	46,69	6,65	46,30
	Czechy	3,13	2,50	2,70	7,65	3,07	2,80	13,83	5,83	11,29	9,80	7,08	-7,70	-32,80
	Włochy			1,20	0,15		0,01	1,22	1,25	3,06	7,26	3,05		
	Słowacja	3,51	1,21	1,61	1,20	60,35	2,13	5,61	1,33	0,17	4,58	0,34	0,21	-24,57
	Łotwa	2,33	1,77	0,39	0,11	0,10	0,52	1,35	0,33	0,15	3,06	0,61	0,36	-1,45
	Austria							0,27	48,08	18,69	0,89	5,67		
	Francja	0,61	0,26	1,17			68,41	1,21	1,24	2,24	0,74	4,86		
	Hiszpania	0,39	2,65	1,79	3,05			1,71	0,66	1,59	0,36	2,93		
	Rumunia	2,59	1,37	2,19	1,74	5,86		0,67	0,02	0,03	0,08	0,67		
	Holandia	0,05	0,89	0,70	28,23			0,62	0,62	0,63	0,07	0,37		
5407	Niemcy	14,55	15,51	15,78	14,55	13,12	12,54	13,48	13,32	13,29	20,42	11,19	-13,88	-0,53
	Rumunia	6,15	9,55	11,94	14,26	13,12	12,68	12,29	12,46	12,20	11,26	11,47	1,59	-1,88
	Litwa	7,01	5,83	6,33	8,12	7,06	6,21	7,40	8,26	8,41	7,58	9,29	1,82	3,48
	Bułgaria	2,27	2,43	3,74	3,78	4,76	4,61	4,01	3,61	4,39	4,49	5,32	0,94	-0,23
	Słowacja	5,33	7,62	7,79	6,07	6,45	4,52	4,26	4,19	3,83	4,13	3,14	-0,78	-1,97
	Węgry	2,52	3,08	3,18	3,80	4,81	4,16	3,67	3,08	3,19	3,79	2,21	-2,03	-2,24
	Czechy	10,18	6,47	4,68	4,92	4,19	3,22	3,22	3,22	2,45	3,34	5,61	2,96	2,54
	Włochy	1,53	2,18	3,24	3,56	2,84	2,93	2,27	2,10	2,91	3,16	2,69	-0,78	-0,97
	Hiszpania	2,14	1,33	2,40	3,55	2,16	2,19	2,54	3,20	2,66	2,47	2,97	0,32	0,89

Export Intelligence

5408	Estonia	1,27	1,15	1,32	1,27	1,01	1,18	1,18	1,82	2,28	2,43	2,29	-0,05	0,79
	Niemcy	16,01	14,49	11,70	7,83	5,92	4,05	6,19	17,48	20,21	17,49	36,53	7,87	33,62
	Belgia	0,25	0,42	0,22	0,84	0,14	0,14	0,31	0,82	1,04	3,72	1,72	1,71	1,36
	Włochy	2,53	5,87	0,61	0,83	0,84	0,10	0,11	0,07	1,65	2,62	0,01		
	Portugalia	0,01	0,04	0,00	0,03	0,54	1,67	0,58	2,23	0,90	1,91	0,15	-0,40	-0,41
	Rumunia	5,38	3,59	1,63	2,43	5,10	3,11	2,15	0,42	0,38	1,64	3,10	2,79	-2,37
	Francja	1,42	0,61	0,20	0,10	0,74	0,26	0,47	2,12	0,53	1,48	3,14	-0,06	3,09
	Bułgaria	6,22	8,99	10,57	13,86	9,54	7,93	6,89	4,89	0,58	1,00	2,33	-0,14	-4,37
	Finlandia	0,16		0,03	0,57	0,68	0,78	0,79	0,49	0,53	0,82	1,18	0,95	0,41
	Litwa	0,64	1,49	0,32	0,33	0,64	0,37	0,01	0,78	0,35	0,60	0,60	-0,30	0,57
	Czechy	0,08	0,01	1,05		2,99	0,08	0,09	0,04	0,25	0,48	0,50	0,38	0,39
5501	Litwa							78,24	72,09	60,38	90,81			
	Finlandia	18,20	8,24	35,37	15,05	17,00	29,74	2,15	3,98	10,27	5,57			
	Niemcy	0,11	2,39	0,11	34,97			0,05	0,12	0,09	1,66	64,70		
	Szwecja	68,58	66,49	40,58	39,91	56,68	70,14	14,04	18,89	23,87	1,27			
	Słowacja	0,07						0,01		0,14	0,01			
5502	Czechy		0,82	17,94	3,47	25,99	16,28	4,11	13,37	8,14	20,54	4,74		
	Litwa	2,93	4,89	4,27	3,82	11,04	13,36	6,93	27,03	11,31	16,37	22,38	8,32	-25,88
	Słowacja						15,64	31,63	18,56	24,68	8,84	6,59		
	Rumunia	0,88	2,10	7,01	10,16	2,11	5,53	0,42	5,33	10,19	8,58	15,24		
	Portugalia			0,89		1,19	5,65		0,12	5,96	1,26	22,07		
	Węgry				0,01				0,38		0,40	2,23		
	Niemcy	0,87	6,56	2,09	15,45	5,67	8,31	3,07	2,51		0,15			
	Włochy	1,05	0,00	6,20	5,44	1,78		4,06	0,00	0,07	0,08	7,45		
	Chorwacja							2,25	9,67		0,04	3,57		
	Holandia						16,88		0,01	1,78	0,02	1,96		
5503	Czechy	4,68	6,02	3,66	9,36	10,95	10,82	12,97	18,19	22,59	28,54	21,53	-10,76	9,71
	Niemcy	29,53	33,08	34,64	31,62	37,23	36,28	32,51	26,43	18,99	18,77	21,12	-0,12	-20,41
	Włochy	17,77	11,52	17,35	14,89	14,63	18,64	12,90	12,80	11,18	8,07	10,27	2,55	-8,23
	Litwa	8,31	8,18	5,99	7,31	6,32	4,74	6,13	9,53	8,71	4,93	2,71	-3,13	-1,47
	Hiszpania	4,19	5,02	4,73	6,76	4,97	4,38	4,00	5,05	2,29	3,52	3,58	0,52	-1,26
	Szwecja	0,00					0,01	0,40	0,54	1,24	1,74	0,82		
	Rumunia	9,72	11,26	8,11	8,56	4,71	1,38	1,95	2,31	2,69	1,59	0,56	-0,55	0,40
	Bułgaria		0,01	0,16				0,02	0,21	0,17	1,50	0,03		

Export Intelligence

5504	Francja	1,43	0,73	0,69	0,76	0,21	0,15	0,19	0,88	2,02	1,13	0,00	-2,16	-0,20
	Dania	0,38	0,01	0,01	0,36	1,35	0,84	1,15	0,80	1,21	1,06	1,97	0,58	-0,55
	Niemcy	0,82	6,46	6,57	38,97	40,86	24,85	19,08	6,64	15,77	34,35	33,23	22,59	1,19
	Austria	17,06	22,44						0,00	26,17	20,76	0,30		
	Czechy	0,03	11,32	50,85	23,25	13,25	25,14	6,08	0,01	0,05	5,17	0,01	-10,33	-26,80
	Litwa	12,28	0,32	0,20	0,48	0,38	0,54	0,43	0,31	0,00	3,91			
	Słowacja		2,83			0,00	0,00	0,02	0,02		0,02	0,02	0,01	0,01
	Luksemburg									0,00	0,01			
	Francja	8,39	0,77		0,27			0,08	9,68	7,28	0,00			
	Szwecja									0,00	0,00	0,90		
5505	Litwa	6,93	8,56	9,27	5,59	6,14	5,69	13,76	11,64	20,79	30,37	20,67	-10,61	13,79
	Niemcy	78,74	69,30	75,97	68,68	69,65	73,09	71,40	68,89	40,12	28,74	40,39	17,37	-25,26
	Hiszpania	9,54	18,09	9,77	18,15	13,30	9,55	7,75	7,26	13,18	25,78	27,85	-5,01	13,76
	Włochy	1,78	0,72	2,01	3,76	2,12	4,06	4,40	7,28	22,02	11,89	9,11	1,01	5,39
	Francja	0,57	0,39	0,52	0,58	0,61	1,15	0,74	2,58	1,78	1,50	1,55		
	Rumunia										0,00			
5506	Niemcy	21,10	6,45	9,14	1,47	57,01	10,36	18,40	35,12	46,77	37,07	21,15		
	Rumunia							1,22		0,00	22,69			
	Austria	5,01		3,13	7,48			1,61	5,75	8,78	5,46	3,64		
	Litwa		30,02	15,61	24,27	14,83	1,38	2,66	2,45	0,95	4,25			
	Bułgaria				15,88		18,68	14,21	12,58	1,40	1,61	6,57		
	Francja		0,03					0,52	1,57	0,40	0,92	2,26		
	Włochy	21,54		32,52			7,23	18,33	12,18	9,61	0,85	42,06		
	Czechy	29,64	43,32	31,16	10,87	7,78	6,08	2,42	0,36	0,59	0,54	0,00	-0,21	-20,86
	Hiszpania				4,94			0,70	0,50	0,34	0,34	0,03		
	Belgia	20,13	2,53	4,01						0,01	0,01	0,22		
5508	Niemcy	2,69	5,57	8,71	16,38	20,05	30,74	24,38	30,14	25,70	19,49	7,30	-6,89	-23,38
	Litwa	23,16	24,19	29,94	22,44	17,35	13,95	17,20	13,27	16,10	13,04	7,39	-13,78	-8,11
	Czechy	4,21	4,25	3,27	6,14	5,69	5,67	7,21	10,83	8,23	8,59	15,60	5,55	9,96
	Słowacja	5,94	5,20	5,59	4,75	4,45	4,15	4,86	5,22	4,20	5,23	5,74	0,83	0,99
	Rumunia	0,99	0,01	0,22	0,13	0,24	0,60	1,37	0,99	0,58	4,82	1,95	0,60	1,25
	Irlandia	0,01	0,04	0,02	2,40	1,49	1,34	1,50	1,47	2,11	2,93	2,54	-1,15	1,42
	Estonia	2,28	3,74	4,38	3,51	2,94	2,59	3,05	2,52	1,87	2,28	2,53	-1,01	-0,97
	Szwecja	6,75	4,81	3,82	2,74	1,75	1,63	1,79	1,92	2,31	2,16	2,32	0,26	0,65
	Belgia	0,02	0,01	0,30	2,77	1,67	1,12	1,19	1,30	1,39	2,05	1,67	0,29	0,32

Export Intelligence

5509	Francja	0,09	0,26	0,28	1,82	1,12	1,08	1,24	1,21	2,54	1,88	1,52	0,19	0,87
	Włochy	13,80	10,86	1,31	1,75	6,63	16,50	22,71	27,14	32,63	44,74	41,52	1,43	22,50
	Niemcy	40,74	35,71	48,21	46,01	45,21	44,11	49,76	48,92	24,33	21,82	25,59	15,64	-24,80
	Belgia	0,39	0,22	0,25	0,24	0,27	0,22	0,93	0,84	0,59	2,88	0,00	-13,19	-0,23
	Rumunia	1,32	1,45	1,17	1,51	2,21	1,28	1,75	1,52	4,67	2,39	1,19	-1,97	0,26
	Litwa	3,17	4,28	3,88	0,70	0,64	0,39	0,79	0,35	2,03	1,97	0,11	-4,97	-0,27
	Dania	0,33	0,26	4,19	5,15	2,12	0,43	0,53	0,33	1,30	1,69	0,35	-1,49	-0,40
	Czechy	3,04	3,37	3,25	2,39	5,54	3,34	1,03	0,35	2,24	1,60	1,67	0,00	-0,20
	Bułgaria	0,12	0,18	0,11	3,86	0,62	0,43	0,69	0,23	0,89	1,54	0,12	-1,76	-0,20
	Francja	0,03	0,53	0,55	0,70	1,03	0,96	1,03	0,91	2,04	1,07	1,43	-3,51	0,78
Estonia	0,03	0,01	0,30	0,08	0,12	0,25	0,16	0,16	1,38	0,73	0,32	0,11	0,08	
5510	Niemcy	61,16	64,86	29,21	38,74	33,06	41,18	46,97	1,30	1,92	20,05	11,91	-30,76	7,75
	Czechy	0,91	2,68	7,49	6,24	8,09	9,16	8,00	14,44	16,16	11,91	12,42	-2,10	-6,54
	Rumunia	0,04	0,61	0,66	0,81	0,61	2,15	2,86	2,61	7,85	6,53	2,35	-0,55	-0,30
	Słowacja	7,22	8,84	18,51	14,30	10,32	4,37	0,17	0,71	7,16	5,13	2,29	-0,88	1,38
	Litwa	0,03	3,51	5,55	0,58	0,72	1,55	4,36	4,82	7,70	4,85	5,62	0,77	-0,32
	Łotwa	0,02	0,25	4,35	2,64	2,66	2,60	2,21	6,61	6,21	4,64	8,71	5,21	6,22
	Włochy	0,74	1,36	1,41	0,47	13,28	1,12	0,49	2,03	23,60	3,54	5,37	0,14	3,82
	Francja	3,94	0,71	1,35	0,54	1,13	1,67	0,23	6,77	1,99	2,20	0,16	-0,51	-5,49
	Hiszpania	0,55		0,34	1,02		0,02	1,54	1,39	0,76	1,99	8,79		
	Węgry	2,03		0,08	0,01	0,01	0,02	0,01	1,27	0,49	1,14			
5511	Niemcy	0,05	4,63	50,24	67,87	63,75	0,02	54,68	47,99	52,00	58,73	48,22	-6,29	48,16
	Czechy	5,57	2,33	2,67	0,02	2,36	1,13	0,28	2,64	6,62	20,15	36,65	31,02	34,60
	Austria					0,01		2,77	14,51	11,79	6,01	3,41		
	Węgry					14,97	0,34		0,01	0,01	2,91			
	Francja							1,98	3,02	2,59	2,56	0,92		
	Włochy	59,30						7,27	9,80	9,48	2,36	0,34		
	Hiszpania					0,06		1,80	4,06	2,74	0,75	0,15		
	Belgia							0,02	0,11	0,34	0,62	0,20		
	Szwecja						0,01	0,02	0,02	0,41	0,25	0,08		
	Bułgaria								0,00	0,00	0,24	0,79		
5512	Włochy	3,22	3,91	5,58	12,29	11,76	9,77	3,51	5,62	14,30	10,92	5,78	-4,65	-9,14
	Rumunia	6,57	9,22	8,32	2,43	16,68	11,82	13,32	11,63	7,24	9,32	10,01	0,11	-3,29
	Portugalia	0,26	0,52	0,95	0,59	0,23	0,05	0,60	1,09	2,73	6,92	2,12		
	Estonia	1,48	3,28	4,35	3,66	3,63	1,93	1,90	1,69	2,03	3,63	2,98	-0,84	0,81
	Niemcy	7,48	11,47	5,31	4,26	3,75	4,04	4,30	4,38	2,92	3,27	2,27	-1,08	-3,42
	Finlandia	0,08	0,09	0,17	0,19	0,14	0,11	0,06	0,10	0,13	3,24	0,60	-6,36	0,52
	Francja	0,69	0,23	0,23	0,02	0,08	0,03	0,29	1,46	2,88	2,40	0,02	-2,36	-0,09

Export Intelligence

5513	Dania	0,57	0,73	0,72	0,41	0,33	0,40	0,23	0,29	3,23	2,38	0,16	-1,53	-0,70	
	Bułgaria	0,32	1,64	2,87	1,35	1,38	5,01	6,68	6,25	1,57	2,18	1,02	-2,63	0,36	
	Litwa	16,82	15,43	15,42	18,15	17,71	15,27	11,87	7,66	2,17	2,04	2,34	1,08	-18,55	
	Litwa	25,22	25,66	17,57	18,42	13,52	12,11	13,16	16,59	16,82	26,40	11,75	-28,73	1,64	
	Estonia	10,35	5,44	1,65	1,41	0,28	2,82	1,86	0,29	1,00	16,38	0,15	-21,22	-3,49	
	Rumunia	3,00	4,86	7,31	10,94	7,99	7,58	21,97	22,44	19,81	9,32	18,95	13,74	13,02	
	Niemcy	6,89	4,27	5,29	4,21	3,30	3,48	3,34	2,39	4,40	6,13	10,41	8,22	7,00	
	Węgry	0,93	1,48	2,23	1,56	1,13	1,09	2,51	2,39	4,57	5,00	8,45	4,28	7,51	
	Grecja	2,47	3,69	1,96	0,93	1,40	3,32	3,99	5,42	5,03	3,33	6,95	4,75	3,32	
	Portugalia		0,00			0,12	0,68	0,65	0,82	2,26	3,25	4,19	1,62	3,56	
	Czechy	3,02	5,69	4,11	6,63	1,65	1,26	2,17	1,43	4,48	2,74	3,54	2,29	2,01	
	Włochy	0,38	1,61	3,25	5,47	1,90	2,58	3,82	2,95	4,50	2,41	3,18	1,74	0,44	
	Słowacja	3,50	5,03	2,82	2,84	1,40	1,40	1,96	2,96	2,38	2,28	2,82	0,79	1,74	
	5514	Niemcy	3,22	1,69	1,08	3,53	2,01	5,62	8,45	10,56	15,10	7,01	2,22	0,33	-3,37
Włochy		0,34	2,58	3,25	4,49	3,29	3,58	3,06	3,01	7,46	6,72	6,46	-1,38	1,87	
Rumunia		7,87	6,89	8,69	7,83	6,17	3,92	5,85	6,14	5,01	5,72	6,29	-1,11	1,94	
Węgry		6,15	6,65	8,75	11,17	6,90	5,45	4,86	3,43	4,00	4,57	3,04	-1,21	-1,19	
Czechy		5,40	5,54	3,66	2,41	2,47	2,03	2,68	2,49	2,96	2,71	3,47	-1,76	1,74	
Bułgaria		0,32	0,38	1,51	1,35	1,13	1,22	1,74	1,85	1,54	2,58	2,68	-0,77	1,80	
Słowacja		6,25	7,62	5,91	5,97	3,56	3,85	3,58	3,91	3,53	2,48	3,47	0,53	0,43	
Dania		0,23	1,06	0,21	0,30	0,26	0,33	1,05	1,81	1,79	1,48	0,40	-1,41	0,05	
Grecja		1,14	3,30	1,01	0,45	0,55	1,31	1,55	0,80	1,40	1,32	1,63	-0,36	-0,31	
Chorwacja		0,08	1,15	4,21	3,03	2,42	2,69	2,33	2,25	1,80	1,32	1,29	0,00	-1,40	
5515		Niemcy	10,70	8,32	4,34	2,42	7,84	9,11	8,91	8,53	59,90	37,13	8,49	-28,21	-0,72
		Słowacja	3,45	3,37	11,24	6,42	31,90	16,73	0,67	0,56	11,36	30,70	10,65	-20,20	-5,60
		Włochy	0,24	0,17	0,18	0,29	0,12	0,10	0,14	12,60	9,29	10,63	23,62	8,20	23,60
		Czechy	1,36	7,01	9,24	8,88	1,11	1,36	7,09	24,33	4,59	1,89	10,51	6,36	9,99
	Bułgaria	1,30	0,95	2,34	2,77	2,22	2,66	2,02	0,86	0,14	1,89	0,86	-0,12	-2,72	
	Portugalia							0,00	0,02	0,10	1,86	6,85			
	Francja	0,37	0,61	0,63	0,93	16,06	18,36	21,88	17,51	1,63	1,44	3,12	2,32	-12,47	
	Holandia	1,98	3,75	3,26	4,60	3,06	3,47	4,06	2,35	1,27	1,12	0,87	0,24	-0,76	
	Rumunia	0,71	0,17	1,11	1,55	2,14	2,38	2,70	0,53	0,20	1,10	1,69	1,24	-1,05	
	Hiszpania	0,01	0,14	0,34	0,41	0,17	0,10	0,45	9,79	0,13	0,99	0,93	-0,21	0,89	
	5516	Niemcy	3,55	3,41	3,20	3,00	3,07	6,73	7,07	2,68	9,88	36,40	0,55	-43,89	-5,63
		Słowacja	0,52	0,63	3,50	0,73	1,95	1,65	0,23	9,74	5,61	9,50	10,87	7,03	8,18
		Włochy	0,20	2,39	1,17	0,37	0,21	0,04	0,07	0,21	0,13	7,64	36,24		
		Estonia	0,71	0,73	0,26	0,16	0,76	1,31	1,29	0,09	0,32	5,15	0,06	-5,38	-1,31
Węgry		0,26	0,21	15,61	6,92	0,29	0,74	0,46	0,31	0,08	2,61	0,29	-4,41	-0,56	
Bułgaria		4,53	5,66	4,01	8,43	6,11	3,56	0,67	0,25	1,56	1,13	0,02	-0,20	-5,36	
Holandia		1,26	1,57	0,04	0,27	0,42	0,39	1,02	1,92	4,29	0,37	0,27			
Litwa		4,27	1,59	2,96	1,69	2,92	2,64	1,82	0,66	0,84	0,28	0,75	0,49	-3,19	

Export Intelligence

5601	Rumunia	0,41	0,38	0,58	0,35	2,14	2,19	0,64	0,48	0,26	0,14	0,78	0,72	-2,65
	Finlandia								0,00		0,13	0,02		
	Rumunia	5,11	8,53	7,67	6,15	7,74	10,70	12,19	8,54	8,39	9,02	7,07	-1,67	-5,56
	Francja	3,29	4,58	2,71	2,66	3,72	6,81	6,40	7,83	8,25	8,80	7,51	-1,73	0,48
	Hiszpania	2,24	3,51	4,45	5,37	5,09	4,39	5,52	7,71	8,68	7,38	8,03	0,26	3,23
	Niemcy	24,04	19,17	21,49	22,84	15,84	16,81	12,17	8,28	6,81	6,01	5,62	-0,80	-11,30
	Czechy	2,37	3,14	3,11	3,91	4,13	4,56	5,76	5,09	4,93	4,77	4,08	-1,31	-0,28
	Litwa	3,87	4,01	4,77	4,34	3,84	7,30	7,61	2,97	2,07	3,41	3,76	-0,07	-4,06
	Włochy	0,18	0,70	0,58	0,64	0,63	0,76	0,90	1,53	1,91	2,10	1,26	-1,65	0,77
	Austria	0,08	0,01	0,03	0,14	0,26	0,30	0,71	1,05	1,28	1,86	1,34	-0,17	1,15
	Holandia	7,68	4,84	1,94	0,68	0,57	0,59	0,92	1,43	1,76	1,27	0,90	-0,06	0,24
	Węgry	1,81	1,48	2,00	2,14	4,81	4,42	3,27	1,56	1,79	1,14	2,40	1,21	-1,75
5602	Włochy	0,55	3,20	0,91	1,30	0,09	0,34	6,97	11,41	9,15	17,02	13,20	-1,61	12,16
	Niemcy	5,21	6,77	5,84	8,38	10,21	7,47	8,90	29,20	17,01	14,17	32,23	19,76	25,91
	Węgry	0,39	0,44	0,55	1,43	1,06	1,87	3,17	4,84	6,80	8,21	3,19	-7,20	2,18
	Słowacja	0,67	9,56	21,44	11,11	19,28	14,97	5,80	3,50	4,89	7,53	6,50	-1,87	-7,82
	Czechy	1,95	2,30	1,77	1,81	6,80	2,91	2,11	3,65	7,16	7,05	4,29	-0,63	1,18
	Francja	0,33	0,37	0,14	0,52	0,17	1,71	4,35	4,64	7,78	4,17	0,78	-2,73	0,77
	Dania	6,99	1,66	0,92	1,13	0,63	1,83	19,79	5,36	5,72	4,03	0,53	-5,52	-1,24
	Rumunia	0,65	2,10	3,54	4,38	3,10	5,47	3,33	2,16	2,85	2,77	1,53	-1,81	-2,06
	Chorwacja	0,43	0,45	0,62	1,34	0,59	0,74	1,95	2,96	2,57	2,11	2,84	0,36	2,39
	Szwecja	1,97	0,43	0,44	2,27	4,77	2,41	1,78	0,91	1,19	2,05	0,86	-0,40	-0,87
	Niemcy	9,77	10,88	11,51	11,76	13,22	14,41	17,23	17,47	18,21	17,85	15,08	-3,41	2,69
	5603	Francja	1,92	2,92	4,00	4,45	3,88	5,26	5,25	5,46	6,89	8,09	10,87	1,86
Czechy		6,08	5,44	5,30	5,69	5,43	5,62	6,61	6,28	7,92	8,08	6,28	-2,10	0,76
Włochy		4,77	4,82	6,12	10,69	6,51	6,31	4,23	5,81	4,19	5,63	4,26	-1,86	-4,39
Słowacja		4,15	4,37	4,51	3,88	4,94	3,92	4,23	3,82	3,88	4,61	4,96	-0,20	0,94
Rumunia		2,61	3,54	3,74	3,37	3,78	3,83	3,79	4,30	4,95	4,14	4,33	-0,12	0,56
Szwecja		2,57	2,03	2,68	1,34	1,22	1,12	1,22	2,88	3,25	3,86	3,42	-0,31	2,38
Litwa		3,64	3,38	2,79	3,00	3,37	2,21	1,83	2,02	1,91	2,56	2,57	-0,22	-0,32
Holandia		3,58	3,70	3,73	3,19	3,56	2,53	2,09	1,84	2,47	2,47	3,13	0,79	0,38
Dania		0,68	0,48	0,74	1,98	2,15	2,18	1,79	1,44	1,55	1,76	1,80	-0,15	-0,44
Francja		84,36	85,39	86,48	72,56	74,39	80,70	77,96	68,94	73,52	73,94	55,54	-28,43	-22,63
Niemcy		1,05	1,38	1,33	1,14	0,96	2,26	1,51	4,76	1,85	1,97	2,63	1,03	0,72
Czechy		0,44	0,55	0,59	0,54	0,69	0,97	0,87	1,29	0,67	0,65	0,99	0,46	-0,14
5604	Łotwa	0,38	0,25	0,22	0,26	0,24	0,23	0,20	0,12	0,60	0,53	0,06	-0,07	-0,27
	Włochy	0,14	0,26	0,24	0,06	0,09	0,12	0,13	0,12	0,15	0,22	0,31	0,15	0,20
	Litwa	0,26	0,29	0,21	0,21	0,19	0,30	0,33	0,29	0,18	0,21	0,10	-0,07	-0,29
	Słowacja	0,83	0,56	0,73	0,53	0,66	0,79	0,72	0,75	0,41	0,19	0,08	-0,13	-0,99
	Austria	0,44	0,45	0,28	0,20	0,73	0,44	0,06	0,32	0,39	0,17	0,91	0,81	0,86
	Rumunia	0,51	0,39	0,48	0,43	0,52	0,38	0,29	0,27	0,16	0,10	0,18	0,09	-0,20
	Węgry	0,04	0,03	0,25	0,16	0,19	0,26	0,28	0,72	0,17	0,09	0,03	-0,01	-0,15
	5605	Łotwa	0,54	0,64	5,03	17,73	1,34	30,90	32,43	35,87	28,47	42,91	50,37	16,39

Export Intelligence

	Niemcy	76,95	79,37	50,82	8,34	7,55	27,84	25,70	19,88	30,70	14,87	24,86	3,33	-14,27
	Rumunia	0,00	0,00	0,00			0,52	0,24	0,04		4,60			
	Bułgaria		0,00	0,55	0,42	0,22	0,95	0,47	0,16	0,24	3,50	2,65	1,32	0,85
	Estonia	0,17	0,15	0,45	1,04	0,38	6,05	13,58	6,75	5,04	1,96			
	Czechy	1,00	0,69	0,02	0,24	0,47	1,43	1,24	1,74	2,13	1,52	1,63	0,76	-3,56
	Szwecja	1,28	0,80	0,81	0,87		4,94	5,91	4,68	4,67	0,98	0,04		
	Austria		0,87					0,04	0,30	2,13	0,96	4,01		
	Słowenia	0,10	0,00			0,00				0,01	0,79			
	Francja	9,15	7,84	13,32	0,00				0,06	0,92	0,71	0,85		
5606	Włochy	13,38	16,69	15,22	16,18	17,83	22,41	23,43	22,92	20,78	21,33	17,15	-7,38	-11,99
	Niemcy	2,57	2,24	4,34	4,68	4,31	3,75	4,03	4,70	7,77	8,58	8,94	0,26	4,47
	Czechy	4,32	5,27	4,29	3,88	5,83	4,50	3,86	5,11	5,85	6,05	5,15	-2,20	1,86
	Litwa	9,70	6,31	5,91	5,78	1,63	5,34	4,28	3,67	3,92	2,94	1,67	-3,06	-3,81
	Hiszpania					0,16	0,74	0,66	0,64	1,25	2,12	2,31	-0,32	1,58
	Francja		0,21	0,19	0,82	0,73	1,24	1,65	1,94	1,46	2,11	3,89	1,80	2,95
	Słowenia		0,01	0,01	0,03	0,09	0,19	0,40	0,64	1,07	1,69	1,47	-0,58	1,34
	Łotwa	4,66	5,76	2,47	3,20	2,16	2,02	1,94	2,27	2,31	1,63	1,77	-0,62	-0,10
	Portugalia						0,00	0,03	0,00	0,91	1,58	0,45		
	Rumunia	1,19	1,86	2,82	1,65	1,80	1,48	1,52	2,46	1,63	1,25	1,47	0,01	-0,53
5607	Niemcy	46,22	46,74	55,24	54,01	50,26	49,24	44,62	45,45	42,86	32,77	37,28	0,39	-18,70
	Włochy	8,65	6,24	5,93	6,69	3,57	4,20	3,56	3,03	3,44	6,34	6,80	1,30	5,22
	Holandia	2,48	3,41	2,71	2,37	3,01	3,48	3,56	3,72	3,84	5,74	4,48	-2,74	2,04
	Węgry	1,77	6,34	5,11	4,07	7,74	4,72	3,64	4,78	3,21	5,34	1,90	-1,57	-2,86
	Czechy	7,08	9,69	3,93	4,59	4,63	4,17	4,18	3,57	3,70	5,08	5,88	-0,16	2,61
	Rumunia	0,88	1,14	0,84	0,91	0,86	0,98	1,00	1,01	1,29	2,77	3,10	-0,05	1,99
	Francja	5,23	5,03	5,99	5,30	5,93	6,17	7,76	7,07	6,78	2,72	2,83	-0,04	-2,64
	Litwa	1,80	1,13	1,66	1,51	1,94	1,70	1,07	1,35	1,92	2,10	1,52	-0,23	-0,92
	Finlandia	0,79	0,64	0,62	1,40	1,10	1,89	2,77	2,66	2,87	1,98	3,23	0,03	0,99
	Słowacja	0,47	0,23	0,28	0,28	0,35	0,28	0,47	0,44	0,37	1,35	1,23	0,49	0,98
5608	Niemcy	7,68	12,01	19,55	10,98	11,33	12,85	16,31	20,40	24,45	37,58	44,37	1,80	34,18
	Francja	0,69	0,04	0,04	0,03	0,69	10,83	1,88	3,41	8,49	12,18	7,63	-1,54	-2,13
	Dania	0,66	0,41	0,10	0,05	0,02	0,10	1,42	0,16	3,81	6,21	5,66	0,79	5,65
	Holandia	0,63	0,17	0,01	0,03	0,02	0,50	2,44	1,85	3,13	3,08	0,35	-1,11	-0,30
	Czechy	2,28	1,12	2,27	2,19	2,69	2,09	3,84	4,67	4,30	2,99	3,61	-0,66	1,10
	Austria	0,00	0,01	0,25	0,55	0,45	0,31	0,48	1,88	1,94	2,79	1,21	-1,63	0,88
	Włochy	0,08	0,09	0,27	0,66	1,63	1,34	2,21	2,84	2,18	1,58	1,96	-0,68	1,24
	Słowacja	0,61	1,20	2,07	0,87	0,82	0,76	1,34	2,73	2,39	1,33	2,03	0,26	1,29
	Rumunia	0,19	0,21	0,23	0,13	0,37	0,61	0,91	2,95	3,00	1,24	1,70	-0,11	1,07

Export Intelligence

5609	Szwecja	25,82	44,25	42,84	28,83	15,91	15,43	9,21	7,07	1,66	1,16	1,26	0,70	-11,84
	Niemcy	4,77	17,54	7,73	9,32	19,80	29,02	25,79	24,83	49,74	38,01	35,96	-2,20	28,20
	Włochy	3,77	4,59	3,83	3,40	8,39	4,33	9,16	9,49	6,61	6,26	6,97	1,17	4,29
	Czechy	23,47	1,40	3,19	3,58	7,07	2,44	5,21	5,38	3,95	5,97	5,83	0,11	3,40
	Holandia	0,30	0,20	0,55	0,38	0,10	0,27	0,74	9,54	6,92	5,29	6,92	0,89	6,28
	Francja	25,71	30,73	22,00	23,06	11,95	6,30	4,47	6,01	3,81	4,60	5,24	1,55	-4,00
	Finlandia	0,02	0,09	0,03	0,07	0,03	3,85	6,18	1,28	1,86	3,94	3,32	-1,01	1,20
	Węgry	0,80	1,32	2,07	3,59	5,06	3,35	2,12	2,61	2,25	3,42	2,89	-1,20	-8,79
	Dania	0,47	1,42	1,43	1,22	0,58	3,28	6,89	2,71	0,67	3,28	2,01	0,69	1,83
	Austria	0,09	0,18	0,25	0,44	2,37	0,45	0,94	1,82	3,10	2,85	1,93	-0,86	1,37
	Szwecja	3,25	0,82	0,10	0,18	0,49	0,35	0,63	17,06	4,57	2,71	2,99	0,66	2,55
	5701	Niemcy	30,09	67,99	68,99	81,12	74,83	72,14	63,77	52,47	50,24	53,18	59,41	14,55
Czechy		4,24	0,32	0,12	0,11	1,18	0,94	1,50	1,82	4,68	11,73	7,66	-22,56	5,65
Austria		0,05	2,81	3,63	3,21	5,66	7,64	8,59	8,17	13,34	7,94	6,63	-1,23	2,07
Hiszpania			0,04	0,39	0,27	0,41	0,43	0,78	0,25	0,26	4,57			
Słowacja		3,65	1,98	0,86	0,62	1,65	0,77	1,63	2,52	3,57	3,35	4,25	2,06	3,42
Holandia		1,09	6,19	3,89	3,72	3,41	3,46	3,42	1,68	1,79	2,94	3,86	1,29	0,11
Finlandia			0,04	0,00	0,00	0,00	0,00	0,01	1,82	2,64	2,29			
Francja		0,02	0,45	2,33	0,83	4,91	3,85	2,02	1,01	1,60	0,92	0,19	-1,46	-4,04
Włochy		0,10	0,05	1,32	2,38	0,59	0,34	0,76	1,54	0,80	0,54	0,18	-0,46	-0,08
Malta				0,00	0,00		0,00	0,09	0,05	0,25	0,35	1,80		
5702	Niemcy	15,49	18,34	20,77	25,30	28,04	31,90	27,46	39,53	37,30	38,02	33,20	-4,44	2,42
	Francja	1,89	1,45	1,83	2,80	2,44	2,37	2,05	2,10	3,44	4,31	8,58	5,14	6,68
	Węgry	4,76	5,38	5,54	3,56	4,44	3,63	5,56	5,30	4,60	4,17	2,99	-1,92	0,27
	Austria	1,72	1,30	1,11	1,12	1,51	2,54	1,67	2,82	2,69	3,61	3,70	0,30	1,39
	Finlandia	0,04	0,14	0,36	0,73	0,61	0,50	0,34	2,13	4,48	3,60	2,51	-1,71	2,05
	Czechy	6,88	9,05	4,42	6,03	4,71	4,21	3,78	3,80	4,06	3,58	3,43	-0,26	0,24
	Holandia	11,56	5,40	5,78	8,82	6,87	6,90	11,10	4,91	2,60	3,51	3,78	1,13	-0,74
	Słowacja	8,43	7,48	6,71	7,39	6,11	4,48	5,17	4,39	3,45	3,36	3,43	-0,49	-0,48
	Włochy	0,94	0,35	1,67	0,26	0,69	1,15	0,60	1,31	1,49	2,30	2,72	1,78	1,18
	Hiszpania	0,98	0,15	0,01	0,09	0,68	0,38	0,44	0,69	0,85	0,97	1,66	0,60	1,45
5703	Niemcy	26,02	28,19	27,01	24,83	19,49	16,55	17,69	27,26	28,33	24,81	24,97	-4,70	8,53
	Holandia	21,31	23,45	21,38	20,05	23,11	22,87	30,86	23,19	20,86	21,89	23,24	2,26	-0,95
	Austria	3,38	2,68	2,57	2,53	7,22	9,55	14,04	14,49	14,95	13,05	11,44	1,34	4,61
	Francja	1,29	1,37	2,66	1,97	1,18	1,21	0,98	1,19	4,09	5,18	5,38	-0,73	4,29
	Finlandia	1,50	1,31	1,57	1,69	0,82	0,29	0,68	0,88	2,75	4,50	3,36	-2,08	3,22
	Węgry	1,42	1,38	1,76	1,76	1,42	1,98	2,55	3,06	3,30	3,67	2,88	-0,85	1,76
	Słowacja	1,62	1,63	1,59	1,86	1,63	1,93	1,96	1,99	2,84	3,32	3,95	0,31	2,17
	Czechy	1,83	2,44	2,46	2,95	3,34	3,52	5,01	4,13	3,33	3,28	4,12	1,32	1,25
	Belgia	17,16	18,43	18,62	18,38	14,71	8,53	2,58	2,80	2,46	2,75	3,09	0,82	-8,93
	Hiszpania	1,19	0,56	0,25	0,44	0,90	0,62	1,09	1,80	1,97	2,48	2,70	-0,17	2,22
5704	Francja	37,62	39,49	40,35	30,88	27,94	21,88	35,68	33,76	41,50	28,96	44,48	9,14	5,03

Export Intelligence

	Holandia	0,02	8,38	11,05	9,98	13,93	17,38	18,80	19,66	13,26	21,55	3,29	-11,17	3,14
	Belgia	42,27	36,70	29,54	38,97	41,28	31,62	12,18	11,07	11,66	9,62	14,40	5,57	-24,49
	Niemcy	11,50	2,74	4,03	2,04	1,90	12,39	11,01	9,37	11,66	6,99	6,30	0,51	-6,43
	Hiszpania		2,66	4,59	5,72	4,60	4,54	6,68	7,03	5,82	6,42	8,49	-1,72	7,97
	Austria	0,28	4,00	5,33	5,22	4,63	5,35	4,52	8,81	5,00	5,56	2,52	-8,77	2,46
	Czechy	1,11	1,16	1,07	1,22	0,85	0,52	0,88	0,63	0,97	2,62	5,42	3,37	4,97
	Węgry	0,37	0,70	0,66	0,43	0,54	0,50	1,17	1,01	1,14	2,10	1,70	-1,11	1,22
	Włochy	0,78		0,20	0,49	0,16	0,36	0,18	0,48	0,62	2,02	1,16		
	Słowacja	0,65	0,43	0,39	2,93	1,43	1,45	1,81	0,94	1,11	1,45	1,63	0,08	-0,63
	Niemcy	13,88	10,07	9,07	12,48	15,21	18,89	29,18	35,07	36,23	33,36	37,29	-0,21	24,73
	Francja	16,52	18,75	19,50	20,15	17,34	12,01	8,16	8,74	13,11	11,76	19,41	7,15	1,57
	Holandia	38,04	43,40	42,04	39,07	30,40	22,49	13,64	12,91	12,53	9,72	10,55	0,39	-25,67
	Czechy	1,20	1,50	2,53	4,11	7,64	5,25	5,41	6,55	6,77	9,67	6,79	-2,45	0,53
	Słowacja	0,87	0,98	1,64	2,47	2,89	2,00	2,00	3,44	3,18	6,06	2,64	-0,76	0,43
5705	Węgry	7,61	5,00	6,68	8,24	7,85	5,56	5,42	6,72	4,66	5,33	3,37	-3,35	-4,63
	Austria	2,17	2,07	2,35	1,04	0,12	0,18	1,37	3,67	3,37	2,50	1,91	-1,17	1,74
	Litwa	0,19	0,23	0,31	0,51	0,78	0,47	0,67	0,93	1,37	1,68	1,30	-0,49	0,85
	Rumunia	0,44	1,26	2,17	2,09	2,85	2,16	2,70	1,95	1,07	1,48	1,01	-1,30	-1,34
	Estonia	0,07	0,08	0,21	0,65	0,26	0,21	0,24	0,44	0,49	1,27	1,14	0,26	0,92
	Litwa	12,88	11,10	5,37	2,39	2,05	2,84	5,46	11,04	12,42	13,42	14,23	3,02	12,27
	Niemcy	3,09	2,95	3,42	3,76	3,63	11,14	5,54	13,81	11,57	13,04	14,42	3,00	4,12
	Rumunia	10,38	17,60	18,83	17,52	13,51	11,02	8,96	7,50	6,75	7,53	7,89	0,85	-3,98
	Francja	0,73	1,33	0,83	1,82	1,79	6,33	1,34	3,27	4,96	6,99	6,53	-1,46	0,23
	Bułgaria	1,37	1,73	2,70	4,16	5,20	6,13	4,47	3,34	3,89	4,44	5,20	1,04	-2,62
5801	Słowacja	9,17	7,35	12,77	7,46	6,80	5,04	6,14	5,04	5,25	4,28	3,33	-0,82	-0,08
	Hiszpania	0,81	1,33	1,46	6,37	7,56	2,04	2,29	2,76	3,24	4,24	5,04	-0,77	3,64
	Włochy	0,69	1,43	3,12	3,35	3,01	3,06	2,16	0,90	2,05	4,23	4,08	-0,10	1,19
	Węgry	2,46	2,20	2,39	3,28	4,07	3,79	3,42	2,73	2,87	3,21	1,76	-1,65	-1,86
	Estonia	4,77	4,21	3,52	2,18	1,78	1,53	2,18	2,09	2,11	1,67	1,00	-0,60	-0,43
5802	Niemcy	68,62	66,28	15,84	23,06	17,73	26,80	63,29	57,29	27,32	35,50	42,90	17,82	28,05
	Węgry							0,50		7,29	15,94	0,07		
	Chorwacja	0,34				4,89	5,17	2,26	2,14	6,56	11,16	6,68	-0,82	-6,66
	Holandia				0,05	3,13	0,01	0,66	0,20	3,57	10,84	2,06		
	Litwa				0,01		1,43	1,14	0,32	1,77	3,59			
	Austria			0,24	0,86	1,08	2,49	9,39	7,87	1,42	2,01	4,01		
	Słowenia	0,00		0,00		2,58	1,39	1,41	0,66	0,59	1,61	4,14	3,00	0,30
	Włochy	0,01				0,55	1,57	1,56	3,38	0,45	0,74	1,32	0,80	-0,71
	Belgia	28,16						0,02	0,11	0,74	0,36			

Export Intelligence

5804	Francja	0,78			2,66	0,28	0,74	0,35	2,44	0,40	0,13			
	Holandia	0,32	3,90	1,85	1,77	1,45	1,91	4,38	3,55	4,12	22,46	5,08	-6,19	3,14
	Niemcy	9,02	10,46	10,83	6,39	5,89	13,18	19,93	16,38	13,64	14,18	17,70	3,58	2,42
	Dania	0,76	1,62	1,07	0,57	0,90	1,71	2,27	3,14	3,78	5,62	12,48	3,83	9,83
	Francja	3,03	5,88	3,71	5,37	2,83	3,94	5,21	3,80	3,34	3,07	3,27	-1,49	-2,21
	Czechy	2,07	3,76	2,98	3,28	6,25	7,66	3,32	3,82	3,19	2,75	3,27	-0,55	-8,05
	Słowacja	2,85	4,98	3,13	3,31	1,90	1,66	1,61	1,61	1,06	1,90	4,15	1,19	2,97
	Rumunia	1,08	1,30	3,66	2,71	2,12	2,14	1,78	0,70	1,78	1,65	2,37	0,75	0,18
	Szwecja	0,48	0,17	0,31	0,29	0,30	0,42	6,17	7,59	1,03	1,63	2,85	0,08	2,44
	Bułgaria	0,16	0,38	2,15	1,27	1,08	1,31	1,36	0,71	1,68	1,40	1,83	1,17	0,86
	Estonia	0,73	0,80	1,17	0,75	0,61	0,58	0,54	0,44	0,42	0,77	0,57	-0,05	0,04
5805	Niemcy	65,50	34,12	38,84	45,40	81,76	46,78	93,95	77,03	55,88	52,25	34,69	-35,10	-63,87
	Czechy	1,67	0,32	0,80	0,91	0,83	0,28	0,61	1,05	0,39	0,83	1,20	-0,79	0,94
	Węgry	0,01	0,00	0,00	0,01	0,76	0,05	0,01	0,00	0,01	0,76	0,03		
	Szwecja						0,12	0,01	0,01	0,17	0,25	0,15	-0,50	0,12
	Austria	0,01					0,10	0,21	0,20	1,18	0,23	0,65	0,17	0,55
	Słowacja	0,10	0,04	0,05	0,10	0,30	0,23	0,17	0,43	0,22	0,21	0,09	-0,04	-0,51
	Francja	0,04			0,01		0,02	0,17	0,15	30,36	0,14	0,06	-0,02	-0,08
	Włochy	0,00	0,00					0,06	0,10	0,05	0,12	0,15		
	Hiszpania							0,05	0,14	0,62	0,11	0,08		
	Łotwa	0,07	0,26	0,04	0,05	0,04	0,01	0,19	0,02	0,02	0,06	0,16	-0,16	0,10
5806	Niemcy	49,82	47,29	38,84	35,06	27,82	25,10	27,89	34,43	38,55	36,00	43,71	11,01	19,34
	Bułgaria	0,73	0,63	1,03	0,99	2,57	6,47	5,38	4,12	1,37	5,19	0,22	-8,05	-7,56
	Austria	0,19	0,12	0,08	0,14	0,10	0,11	0,36	0,93	1,02	3,25	2,66	1,84	2,57
	Czechy	1,57	3,11	1,20	2,26	1,53	2,56	2,38	2,64	2,53	2,57	2,05	-0,28	-0,68
	Estonia	0,44	0,61	0,49	0,64	0,36	0,37	0,32	0,90	0,42	2,37	0,34	0,00	-0,10
	Rumunia	3,65	2,58	2,33	2,14	2,19	2,51	2,16	1,89	1,88	2,26	2,28	0,21	0,21
	Włochy	0,41	0,38	0,92	1,30	0,54	0,80	0,87	2,50	1,62	1,86	2,03	0,34	1,46
	Litwa	1,20	1,51	1,10	1,31	1,51	1,06	1,09	1,19	1,11	1,78	3,66	2,75	2,76
	Francja	2,07	1,59	2,60	2,56	1,41	1,41	2,02	2,06	1,61	1,16	1,29	-0,43	0,48
	Portugalia	0,56	0,60	1,49	0,07	0,22	0,18	0,21	1,13	0,60	0,91	1,03	-0,14	0,91
5807	Niemcy	33,39	25,74	16,18	9,14	21,13	12,94	13,85	11,68	14,35	22,25	13,58	-31,80	1,66
	Litwa	12,76	11,66	8,41	13,91	8,08	8,91	16,51	9,14	13,14	7,76	5,98	0,12	-3,51
	Francja	2,71	4,98	7,41	4,91	7,72	2,70	2,87	2,24	4,31	4,29	3,43	0,54	-0,70
	Dania	0,13	0,62	0,24	0,28	0,31	1,90	1,85	1,72	1,14	3,69	1,57	0,92	0,51
	Belgia	2,34	2,71	4,16	1,70	4,39	2,01	1,76	1,18	2,17	3,09	2,30	0,49	-0,46
	Hiszpania	0,02	0,02	0,01	0,14	0,20	0,13	0,57	2,63	3,82	2,94	4,05	1,86	3,92
	Włochy	2,25	4,92	4,29	5,50	1,41	1,45	1,59	1,49	3,06	2,83	2,12	0,81	0,61
	Czechy	1,25	2,35	2,46	2,10	3,39	4,95	1,73	1,99	3,21	2,59	4,75	3,14	3,14
Rumunia	0,76	0,85	1,24	0,70	0,58	1,47	2,12	3,24	1,98	2,34	4,89	3,17	3,86	

Export Intelligence

5808	Holandia	0,85	1,19	1,48	1,99	1,94	0,96	1,06	2,07	2,75	1,74	2,99	0,84	1,78
	Niemcy	7,36	21,96	15,63	14,74	22,05	21,03	33,18	27,76	23,65	24,55	23,73	5,27	-3,44
	Węgry	1,53	0,68	1,11	0,96	0,39	1,90	1,66	1,29	1,87	6,30	0,61	-7,53	-0,37
	Czechy	11,37	9,49	11,27	7,73	7,44	6,70	5,56	5,47	5,55	6,19	5,25	2,35	1,02
	Słowacja	15,11	8,26	5,64	7,11	4,77	3,38	2,62	4,03	4,01	4,72	6,43	3,94	3,64
	Włochy	4,97	6,57	14,96	5,40	6,37	4,30	4,75	2,94	3,49	3,58	10,25	3,28	4,57
	Rumunia	16,10	8,99	8,51	12,77	9,32	8,44	4,34	2,76	2,68	2,59	1,82	1,31	-4,58
	Bułgaria	0,22	0,13	0,38	0,16	0,10	0,25	0,45	0,81	0,39	1,52	2,38	-1,96	1,91
	Litwa	1,85	1,65	1,20	1,61	1,49	1,52	1,50	1,32	1,26	1,30	2,22	1,03	0,95
	Francja	0,31	1,29	0,17	0,37	0,34	0,18	0,22	0,36	0,43	1,08	0,95	0,40	0,77
	Holandia	0,51	0,75	0,48	0,97	0,35	0,42	0,88	0,58	0,78	1,07	1,47	0,51	1,18
	5809	Włochy		57,70	1,78	1,75	1,41	2,78	0,31	6,82	46,35	27,56	0,13	0,10
Niemcy			3,92	83,39	66,48	61,71	53,73	4,57	34,06	25,85	17,80	0,97	-26,75	-53,45
Czechy		0,02	0,00	0,25	4,34	5,07	0,59	0,18	1,14	0,27	6,84	6,50		
Hiszpania			0,02	0,92	0,29	0,55	19,74	0,42	1,16	13,88	4,12			
Holandia					13,16	8,63		0,17	0,33	0,10	2,44			
Austria			0,26	2,36	3,85	5,66	6,73	93,35	0,82	3,53	2,03	0,18		
Francja				0,47	3,19	2,79	2,01	0,02	0,50	3,71	1,03			
Irlandia				0,15		1,09	1,11	0,01	1,59	0,05	0,72			
Cypr							0,26			0,03	0,29			
Słowacja		0,05	2,34		0,12	0,04		0,00	0,01	0,58	0,28			
5810	Niemcy	27,25	12,34	21,90	32,79	18,09	11,24	15,07	16,44	21,02	38,74	17,51	-47,08	4,90
	Austria	0,27	0,27	0,02	0,04	0,00	0,08	0,03	0,05	1,48	2,98	3,43	0,85	3,35
	Włochy	0,04	0,40	1,94	0,62	0,11	0,92	2,02	0,04	0,99	2,00	0,10	0,07	-1,02
	Czechy	5,40	10,32	6,44	6,77	4,74	5,30	4,40	5,99	2,95	1,48	1,62	0,31	-5,34
	Słowacja	3,96	4,90	4,31	5,78	5,38	3,47	2,88	5,27	15,17	1,46	40,20	39,31	35,67
	Francja	8,81	17,74	8,61	5,90	5,80	4,47	0,30	0,32	0,57	0,57	1,50	1,04	-8,34
	Hiszpania	0,35	1,59	0,59	0,57	0,01	0,05	0,07	0,01	0,49	0,18	0,13	0,11	0,00
	Węgry	1,19	1,76	2,46	1,28	1,88	0,43	1,08	0,81	0,14	0,16	0,32	0,13	-0,33
	Belgia	0,00	0,81	0,57	0,20	0,15	0,12	0,01	0,05	0,17	0,14	0,15		
	Litwa	1,26	2,26	1,17	1,63	2,70	11,52	1,53	2,49	0,30	0,14	0,08	-0,03	-2,99
5811	Niemcy	2,12	3,47	19,61	23,78	15,08	16,12	15,04	13,29	21,89	13,56	9,39	-1,53	-4,23
	Bułgaria		0,00	0,01	0,05	0,11	0,12	1,36	6,57	10,04	8,17	3,14	-7,00	2,99
	Hiszpania	17,93	4,42	1,39	1,42	5,27	14,00	11,48	14,00	8,62	7,08	8,35	0,62	-8,30
	Włochy	14,81	5,20	2,69	11,45	11,01	2,59	12,38	7,12	4,68	6,64	9,34	3,12	7,57
	Litwa	0,12	0,18	0,05	0,09	0,16	0,25	0,25	0,27	0,50	2,36	0,18	-0,63	-0,08
	Czechy	15,90	6,06	1,47	1,81	1,73	2,52	1,40	1,03	1,45	1,50	1,43	0,22	-0,82

Export Intelligence

5901	Austria	0,01	0,05	0,14	0,37	0,92	1,22	0,76	0,58	0,92	0,61	0,14	-0,12	-0,84
	Rumunia	5,54	13,11	4,63	3,95	3,68	2,33	0,87	0,37	0,63	0,53	0,24	0,10	-2,51
	Słowacja	25,90	29,50	27,12	27,10	21,98	21,42	15,58	13,16	1,94	0,40	0,23	-0,34	-26,89
	Dania	0,25	0,18	0,27	0,27	0,23	0,96	2,97	2,51	0,90	0,38	0,45	-0,17	-0,81
	Niemcy	3,95	26,93	10,60	10,05	0,13	1,77	4,62	11,75	24,85	33,27	21,64	-14,33	19,96
	Holandia	46,44	28,96	37,46	32,33	33,10	50,11	40,35	36,24	26,25	23,47	24,34	-2,50	-22,05
	Francja	24,69	24,29	30,58	33,35	47,46	29,34	22,76	13,40	17,16	12,72	14,70	4,23	-16,50
	Dania	0,02	0,01	0,45	0,58	0,67	0,59	18,40	16,36	9,85	12,21	5,51	-5,12	4,81
	Hiszpania	8,20	4,80	5,04	5,67	4,78	5,31	4,43	4,37	5,79	4,39	2,77	-1,23	-3,45
	Czechy	0,72	0,62	1,11	1,24	1,62	0,82	0,98	1,79	2,55	3,58	12,40	10,21	11,99
	Szwecja	0,46	2,04	0,77	0,95	0,02	0,02	0,13	1,53	1,97	1,87	1,44		
	Słowacja	1,88	1,77	0,75	0,96	1,01	0,69	1,18	1,62	1,46	1,35	6,45	5,10	5,84
	Belgia	2,48	1,94	2,21	4,45	1,72	2,56	1,90	2,45	1,01	1,01	0,06	-1,38	-5,00
	Włochy		0,00			0,00	0,00	0,01	0,09	0,75	0,72	0,76		
5902	Niemcy	37,25	41,87	43,23	41,46	37,78	41,35	40,17	34,24	37,76	35,61	35,63	-1,52	-6,30
	Hiszpania	14,47	11,18	13,12	13,79	12,81	9,67	8,72	10,54	9,23	11,90	15,89	3,81	8,46
	Włochy	9,70	12,07	9,73	11,89	9,90	7,51	7,94	9,60	10,87	10,73	12,18	-0,35	3,25
	Francja	13,57	12,17	11,80	11,10	13,09	10,73	10,68	10,07	8,37	8,15	5,74	-2,70	-5,87
	Węgry	12,05	12,03	7,76	7,76	10,59	11,18	11,00	6,93	0,89	1,16	0,18	-1,79	-11,02
	Rumunia	7,01	5,66	6,84	7,09	7,42	8,01	8,02	8,97	4,10	1,13	1,66	-0,11	-5,59
	Austria	0,00	0,00		0,00	0,00		0,00	0,01	0,01	0,02	0,00		
	Szwecja	0,03	0,00	0,00	0,00	0,01	0,00	0,01	0,05	0,03	0,02	0,00	-0,02	0,00
	Finlandia	0,00	0,00	0,00	0,00	0,00		0,00	0,02	0,02	0,01	0,00		
	Czechy	0,01	0,05	0,15	0,13	0,13	0,21	0,30	0,34	0,11	0,01	0,00	0,00	-0,23
5903	Czechy	5,49	6,21	5,57	6,49	5,02	6,49	11,23	12,14	11,93	9,97	11,88	1,71	7,51
	Rumunia	7,16	9,84	8,56	5,78	4,94	5,22	4,57	4,81	5,13	8,14	7,32	-2,18	2,26
	Niemcy	5,38	6,90	9,45	7,11	5,54	7,16	5,65	6,31	7,31	7,58	6,43	-1,46	-1,26
	Hiszpania	0,63	0,69	0,82	1,09	0,88	0,91	3,01	3,02	2,80	3,59	4,23	0,48	2,90
	Włochy	1,44	1,96	1,73	1,73	0,94	1,63	2,26	2,70	3,26	3,43	2,97	-0,90	1,99
	Węgry	4,94	5,45	6,71	5,00	3,15	2,55	2,94	2,65	3,11	3,05	2,99	-0,50	0,39
	Słowacja	5,26	5,69	7,69	6,47	5,69	4,97	6,14	6,02	3,15	2,07	2,05	0,23	-3,76
	Litwa	4,64	4,80	4,24	2,68	1,83	1,35	1,11	1,99	1,88	1,79	1,51	-0,30	0,12
	Bułgaria	0,48	0,66	0,83	0,71	0,64	0,64	0,48	0,72	1,27	1,79	0,72	-1,15	0,10
	Portugalia	0,05	0,15	0,32	0,21	0,43	1,06	2,14	0,96	0,47	1,56	1,40	0,86	-0,12
5904	Czechy	2,48	27,33	31,75	27,22	23,82	22,29	18,34	23,52	11,40	37,41	51,01	14,64	30,67
	Włochy						2,86	6,45	7,41	8,05	17,39			
	Litwa	0,74	12,29	1,57	0,94	0,83	1,21	2,06	3,48	2,98	8,77			
	Niemcy	15,43		0,00	0,02	0,01	0,10	0,60	0,38	1,52	6,75	27,21	26,85	27,19
	Łotwa						0,60	3,36	2,23	0,98	5,58			

Export Intelligence

	Francja			0,51	0,00	0,17	0,00		0,00	1,12	4,94	1,10		
	Rumunia			21,09	31,30	32,38	29,54	27,06	22,93	1,64	4,05			
	Słowacja	1,29	24,49	21,41	15,57	11,87	9,53	9,76	11,04	0,21	3,77			
	Estonia						0,40	0,94	1,36	0,81	3,44			
	Austria				0,00	0,00	0,00	0,00	0,02	0,01	0,04	2,27	2,25	2,26
	Rumunia	0,02	0,08		10,71	12,02	5,86	7,62	7,22	13,70	21,67	9,74	0,72	-19,57
	Niemcy	0,44	5,16	0,59	0,12	24,93	2,00	0,67	16,86	19,10	11,54	11,38	5,03	9,26
	Belgia				2,81				17,91	9,49	4,49	8,28		
	Francja				10,42		0,25	0,53		0,29	0,29	3,88	7,14	
	Austria								0,00	0,56	0,69	2,75	3,18	
5905	Czechy	0,31	4,74	0,69	0,09	0,27	0,14	0,10	0,30	0,97	2,26	14,25		
	Włochy				0,72	0,74			0,06	0,24	1,48	1,86		
	Hiszpania		0,01					0,04	3,39	0,17	1,30	1,91		
	Słowacja	0,07	0,18	0,01	0,02	0,05	0,11	1,23	1,41	1,13	0,90	0,01	-0,82	-0,31
	Szwecja				15,92	0,25	0,30		0,01	0,14	0,79	0,70	-0,06	0,19
	Niemcy	0,71	3,60	13,30	10,43	5,58	9,80	11,39	10,50	12,69	9,50	8,71	-0,55	1,36
	Rumunia	0,74	0,77	1,25	0,95	0,65	0,63	0,83	0,87	2,20	5,09	5,40	1,18	4,39
	Francja	17,18	12,14	12,08	9,86	4,56	1,96	2,59	1,03	2,04	5,02	3,42	-0,50	2,57
	Słowacja	0,32	0,19	0,11	0,39	0,20	0,32	0,77	0,90	1,93	3,34	6,12	4,05	5,74
	Litwa	0,37	0,73	1,39	1,51	1,09	1,10	1,15	1,05	2,12	3,19	3,43	-0,07	2,32
5906	Czechy	2,02	0,31	0,25	1,07	0,96	0,35	0,59	0,55	1,24	2,80	3,30	1,10	2,90
	Węgry	0,87	0,80	0,53	0,60	0,24	0,15	1,06	0,36	0,98	1,86	0,68	-0,52	0,61
	Grecja	0,08	0,15	0,17	0,10	0,11	0,30	0,25	0,22	0,40	0,92	1,44	0,43	1,10
	Włochy	1,13	1,04	0,99	0,62	14,33	19,47	17,81	11,64	5,18	0,87	0,63	-0,19	-26,54
	Hiszpania	0,62	0,55	0,49	0,47	7,22	18,73	20,24	15,29	7,50	0,87	0,43	-0,02	-14,08
	Niemcy	10,28	11,22	8,60	11,22	24,84	59,30	43,79	48,29	56,31	52,23	52,53	11,85	-11,01
	Rumunia	11,85	13,50	13,74	12,22	7,42	3,18	3,78	4,22	4,02	3,79	4,18	0,53	1,89
	Litwa	0,89	2,87	3,07	1,08	0,43	0,65	4,43	3,95	4,18	2,53	1,95	-0,49	1,79
	Słowacja	2,19	7,69	9,09	7,15	3,57	0,79	5,78	6,39	3,67	1,78	2,83	2,26	2,73
	Czechy	5,99	3,03	3,06	2,33	1,00	0,32	6,50	6,71	4,94	1,71	0,88	-1,22	0,72
5907	Belgia	0,55	0,63	0,75	1,36	0,32	0,14	0,21	0,05	0,03	1,67	3,45	0,91	3,16
	Łotwa	4,39	1,79	1,87	1,03	0,60	0,23	0,77	0,69	0,78	1,44	1,20	-4,76	0,76
	Francja	0,53	0,37	0,37	0,14	0,53	1,01	0,60	0,86	0,63	1,11	0,99	0,74	0,21
	Węgry	0,99	5,03	5,74	4,75	4,95	1,69	1,56	0,99	0,80	0,77	0,32	-0,91	-1,03
	Bułgaria	0,27	0,33	0,51	0,36	0,33	0,17	0,22	0,21	0,18	0,69	1,50	1,06	1,28
5908	Niemcy	23,02	11,77	11,25	10,39	94,28	97,98	91,45	96,52	93,41	95,68	97,47	1,77	1,15

Export Intelligence

	Litwa	0,16	0,05	0,01		0,75	0,57	4,42	1,10	2,68	1,80	0,05	-2,93	-0,82
	Belgia	2,09	2,08	2,60		0,14	0,14	1,19	0,10	0,32	0,15	0,05	0,02	-0,30
	Czechy	0,48	0,78	0,21	0,49	0,08	0,09	0,52	0,03	0,08	0,15	0,04		
	Łotwa			0,64	0,95	0,07	0,02	0,08	0,03	0,04	0,13	0,02		
	Rumunia	1,31	0,13	0,10	0,04	0,15	0,02	0,10	0,45	0,12	0,09	0,18	0,01	0,17
	Bułgaria	0,70	0,73		0,18	0,00	0,00	0,01	0,03	0,08	0,06	0,06	0,01	0,06
	Włochy		3,53			0,00	0,01	0,04	0,03	0,07	0,06	0,10	0,07	0,09
	Austria	0,25			0,01	0,00	0,00	0,01	0,02	0,02	0,05	0,05		
	Francja	0,36			0,01	0,00	0,00	0,00	0,02	0,03	0,04	0,16		
5909	Węgry	15,02	15,60	6,57	14,56	16,71	25,57	20,94	18,21	21,70	16,59	6,49	-11,44	-23,52
	Niemcy	8,77	15,02	6,01	4,81	5,65	4,97	14,23	15,68	15,20	15,59	11,43	-5,94	9,80
	Rumunia	5,74	6,64	3,69	3,49	4,71	20,28	10,78	10,67	12,13	7,08	5,32	-2,58	-22,53
	Słowacja	2,83	9,57	12,75	3,54	3,06	5,06	15,48	13,29	4,84	4,95	5,13	-0,57	0,57
	Czechy	18,06	14,10	10,03	9,13	6,99	4,89	3,59	3,22	4,45	4,25	6,86	1,71	1,42
	Francja	0,00		0,01	0,01	0,03	0,01	0,01	0,15	1,55	4,00	1,42	-7,71	1,42
	Chorwacja	0,58	2,13	0,18	1,69	2,86	2,99	4,91	3,80	3,77	3,55	4,37	-1,17	1,90
	Bułgaria	1,21	1,46	2,76	2,32	1,75	1,46	2,25	1,47	1,97	2,81	2,04	-0,32	0,48
	Słowenia	1,65	1,38	1,48	4,74	5,60	2,50	2,60	1,65	2,10	2,71	0,82	-1,44	-0,12
	Dania	0,74	1,40	1,27	1,31	0,67	0,75	0,55	0,36	4,54	1,97	4,19	4,04	3,29
5910	Niemcy	3,76	9,63	5,71	9,26	7,98	12,77	11,80	11,62	15,28	17,81	23,22	5,37	10,12
	Holandia	7,15	2,02	2,13	2,83	3,42	3,62	5,36	3,53	8,77	16,33	12,90	-2,80	7,07
	Austria	2,09	37,36	27,89	34,75	15,65	14,50	27,60	23,75	17,56	15,06	13,28	-2,30	12,29
	Włochy	0,11	0,75	0,79	4,16	10,19	9,02	2,48	6,59	6,43	5,47	2,55	-2,32	-12,98
	Belgia	0,03	0,09	0,22	0,25	0,04	0,37	0,22	0,67	1,91	5,39	5,61		
	Litwa	5,90	2,18	1,24	2,71	4,61	3,84	3,10	7,99	4,55	4,66	3,87	-1,40	-4,82
	Rumunia	1,39	0,12	1,12	1,61	2,88	3,16	4,86	5,81	3,56	3,84	2,68	-3,93	-1,04
	Czechy	0,38	0,04	0,13	0,17	0,94	1,64	2,20	2,98	3,90	3,21	2,79	-0,83	1,47
	Węgry	0,12	0,12	0,16	0,15	0,23	0,09	0,51	2,09	2,30	2,37	1,02	-1,13	0,99
	Słowacja	0,02	0,13	0,12	1,43	0,57	0,04	0,51	1,21	2,47	2,20	1,02	-1,06	0,99
5911	Niemcy	33,84	17,34	17,17	27,95	22,51	26,98	30,43	34,69	38,08	41,80	39,46	-1,36	15,19
	Szwecja	0,96	1,24	1,77	1,66	1,79	15,23	13,93	11,61	13,15	12,63	18,00	4,01	1,69
	Holandia	0,71	5,17	4,85	6,27	4,95	5,05	4,08	1,62	2,95	4,02	4,07	0,83	-2,06
	Czechy	2,32	2,21	1,73	1,78	2,27	1,69	1,74	1,80	2,92	2,93	1,69	-1,36	-0,74
	Finlandia	0,04	3,48	4,69	3,80	4,69	2,79	2,74	3,79	3,32	2,56	2,20	-0,55	-0,08
	Słowacja	0,27	0,69	0,65	1,82	0,63	1,46	1,41	0,66	1,99	2,30	1,79	-1,28	1,24
	Włochy	0,27	2,82	2,92	2,44	2,71	2,31	1,69	2,00	1,98	2,02	3,75	0,88	1,21
	Francja	23,02	24,88	22,55	18,38	19,26	15,75	12,10	12,47	3,94	1,93	1,57	-0,77	-14,61
	Dania	0,53	0,85	0,81	0,63	0,77	0,89	1,03	1,39	1,32	1,73	1,47	-0,77	0,60

Export Intelligence

6001	Rumunia	0,57	1,13	0,80	1,07	0,90	0,95	1,31	1,66	1,54	1,53	1,56	0,17	0,61
	Niemcy	2,80	7,53	8,27	8,28	5,99	11,88	11,56	12,10	10,80	13,45	9,19	-5,72	-0,10
	Rumunia	3,16	6,38	5,63	11,61	4,31	5,62	8,52	9,56	11,80	12,77	13,07	-1,33	7,42
	Litwa	19,71	13,21	13,83	12,95	12,55	14,29	16,63	16,09	16,53	12,54	7,09	-4,06	-1,49
	Węgry	1,40	3,05	3,54	4,51	5,29	11,94	7,46	5,92	4,30	4,13	1,95	-1,48	-13,93
	Czechy	3,37	2,64	4,72	4,37	3,79	3,36	4,28	4,19	7,06	3,80	3,39	1,16	0,14
	Portugalia	0,01		0,50	1,36	1,89	1,09	1,26	1,56	1,89	3,40	1,34	-0,57	0,02
	Estonia	0,53	1,14	0,84	2,69	2,78	1,76	3,23	4,52	5,04	3,40	1,85	-1,77	0,35
	Włochy	0,40	0,16	0,85	1,93	3,04	4,44	2,39	2,33	2,57	3,13	3,56	-0,08	-5,71
	Słowacja	2,73	3,39	13,07	4,77	3,67	3,14	3,85	3,46	2,74	3,12	2,61	-0,87	-1,28
	Bułgaria	0,08	0,14	0,63	1,92	1,73	1,54	2,03	2,13	2,30	2,74	3,61	0,37	2,38
6002	Niemcy	38,95	44,44	59,88	49,43	39,15	24,42	12,66	13,10	14,94	15,04	14,77	-0,97	-22,22
	Szwecja	2,86	2,61	3,16	3,52	4,17	5,33	6,88	4,49	4,76	6,62	4,16	-2,33	0,99
	Czechy	4,20	2,59	4,12	3,60	5,16	5,25	6,42	18,53	8,59	6,05	3,76	-2,01	-0,51
	Holandia	4,39	3,17	0,64	1,28	1,23	2,14	2,34	1,53	2,24	4,74	0,17	-3,88	-1,85
	Słowacja	1,46	0,98	1,98	1,95	1,93	2,94	3,19	3,22	3,85	4,30	2,73	-1,64	1,53
	Litwa	1,55	1,63	1,56	1,21	1,38	1,64	1,53	1,56	3,36	3,53	2,61	-0,41	1,36
	Chorwacja	1,44	1,14	1,94	1,38	2,27	1,63	2,31	1,80	2,05	3,50	4,36	-0,13	2,35
	Węgry	1,82	1,91	2,58	1,36	1,89	3,55	2,27	1,72	2,52	3,21	1,52	-1,13	0,26
	Bułgaria	1,03	0,99	1,26	1,39	0,91	1,52	1,52	0,86	1,28	2,42	0,29	-2,60	-1,49
	Austria	0,03	0,11	2,06	2,98	2,11	1,98	3,86	1,33	2,28	2,16	0,01	-1,45	-0,67
6003	Rumunia		0,00	2,23	1,56	0,34	0,43	14,64	12,92	14,76	14,82	10,64	-1,71	9,55
	Niemcy	21,63	10,07	19,27	15,19	7,80	2,37	3,39	36,98	19,11	4,74	3,33	0,03	-1,59
	Francja	0,30		1,10	2,05	4,31	6,97	2,73	1,29	22,84	4,52	8,20	7,69	4,27
	Hiszpania		0,01			0,00	0,08	0,51	0,31	0,17	3,73	0,70	0,49	0,60
	Czechy	0,02	0,01	0,19	0,18	0,14	0,47	1,87	1,45	2,25	2,78	0,46	-0,35	0,35
	Szwecja		0,00	0,00	0,00	0,75	0,44	0,53	0,62	0,60	2,74	2,34	1,71	1,27
	Włochy	10,76	8,96	7,19	10,27	8,68	6,83	4,38	1,67	0,48	2,62	1,08	0,27	-7,73
	Finlandia						0,02	0,02	1,41	0,02	2,49	0,66		
	Austria		0,00			0,03	0,01	0,24	1,09	1,65	2,14	0,41		
	Belgia			0,13	0,01		0,07	0,37	0,63	0,07	2,08	0,11	-0,10	0,02
6004	Niemcy	1,28	1,05	0,83	1,15	3,58	3,33	11,01	14,90	13,12	17,40	9,08	-10,14	4,42
	Rumunia	0,29	0,07	0,18	0,28	0,45	0,23	0,06	0,02	3,20	15,93	21,65	5,25	21,44
	Czechy	7,45	5,40	9,35	9,86	11,81	8,13	10,92	15,19	17,08	15,43	18,64	2,99	10,12
	Litwa	16,31	10,46	14,39	16,10	12,11	9,40	9,44	15,35	17,69	13,51	11,96	0,25	4,96
	Węgry	0,13	0,32	0,57	0,97	1,14	0,41	0,27	0,24	0,76	2,27	0,41	-1,45	0,06
	Finlandia				0,00	0,00	5,04	3,66	3,30	2,99	2,10	1,31	-1,69	-2,45
	Francja	7,10	0,00	0,00	0,02	0,04	9,83	4,66	2,29	2,48	1,82	1,58	0,07	-7,36
	Włochy	0,00	0,03	0,02	0,10	0,56	2,10	20,40	9,52	2,79	1,68	0,71	-0,53	0,71

Export Intelligence

6005	Szwecja	0,32	0,04	0,06	0,01	0,04	0,51	1,52	1,28	2,17	1,55	1,73	1,08	1,07
	Słowacja	3,78	2,50	3,83	4,44	3,79	8,39	5,17	2,60	1,50	1,25	0,79	-0,23	-11,90
	Rumunia	3,95	4,52	3,40	3,11	3,53	5,01	5,72	8,82	10,39	12,59	6,10	-9,20	2,17
	Czechy	4,96	5,44	5,19	5,00	5,22	8,17	4,59	4,96	7,02	9,49	9,88	3,59	2,31
	Francja	4,88	4,65	6,46	9,05	12,70	3,62	7,53	11,69	6,56	8,68	1,74	-2,91	-1,21
	Niemcy	6,72	10,58	7,87	10,21	12,20	6,80	7,43	6,14	7,62	8,32	3,51	-3,15	-3,07
	Irlandia	7,46	9,15	8,70	7,75	6,65	0,01	13,04	11,92	9,49	8,25	23,28	2,09	23,27
	Litwa	6,24	5,07	6,20	6,35	4,39	7,41	3,71	4,43	4,90	3,75	2,35	-0,77	-4,46
	Słowacja	2,65	2,35	2,97	2,08	2,99	4,36	3,53	2,37	3,11	2,76	1,71	-0,03	-3,24
	Grecja	0,14	0,39	0,49	0,54	0,79	6,69	0,41	0,61	2,80	2,39	1,49	-0,59	-0,96
	Włochy	1,92	3,56	2,39	2,78	2,44	6,10	1,79	0,92	1,95	2,33	2,94	1,26	-2,26
	Austria	0,05	0,04	0,36	0,92	1,20	1,68	1,52	1,31	0,99	2,12	2,49	0,79	0,93
	6006	Niemcy	25,85	15,60	16,96	12,96	8,84	9,11	10,98	9,68	9,67	15,93	11,19	-5,99
Dania		8,55	8,95	11,12	8,62	9,33	9,68	10,78	12,69	13,33	12,29	15,69	0,67	3,67
Czechy		7,40	6,65	9,06	8,18	9,15	10,32	10,58	11,28	12,00	10,73	13,24	3,88	3,63
Litwa		11,04	13,35	9,71	9,80	8,71	12,30	10,92	5,44	4,78	4,73	3,80	-1,84	-7,22
Słowacja		3,00	4,91	9,29	6,31	12,29	7,35	3,85	3,27	3,23	3,61	4,06	1,44	-2,07
Estonia		1,03	0,71	0,56	0,40	2,20	3,83	3,51	3,77	2,91	2,99	4,07	1,65	-0,01
Łotwa		1,71	3,86	2,23	2,06	1,47	1,40	2,03	2,71	2,57	2,46	1,06	-0,82	0,11
Chorwacja		0,11	0,13	0,83	1,63	1,16	1,28	0,91	0,45	0,44	2,35	0,66	-0,82	-1,34
Włochy		0,19	0,32	1,48	0,51	0,85	1,91	5,41	2,88	1,71	2,02	0,57	-1,84	-2,89
Belgia		0,06	0,52	0,20	0,34	1,43	1,16	0,52	0,25	0,40	1,69	1,05	-0,35	-0,82
6301	Niemcy	26,28	23,44	37,89	35,70	33,40	29,85	27,71	33,21	36,49	32,11	36,83	-2,43	-2,59
	Czechy	11,21	10,37	10,88	11,47	12,02	12,89	13,33	12,98	13,36	14,65	15,06	1,55	3,74
	Słowacja	8,04	9,09	6,42	7,15	6,44	6,39	7,85	7,85	4,29	5,42	3,84	-0,45	-0,26
	Węgry	8,50	7,41	7,49	7,34	8,01	10,19	11,74	6,87	4,16	4,85	3,96	-1,50	-2,70
	Rumunia	3,15	4,61	3,90	6,43	8,00	10,80	9,82	4,48	3,44	3,47	2,11	-0,14	-5,28
	Holandia	3,14	4,33	3,47	1,98	1,22	1,06	2,93	3,21	1,86	3,06	1,69	-0,35	0,89
	Litwa	1,67	1,03	0,83	1,00	1,04	1,58	1,37	1,84	1,86	2,71	2,73	-0,09	1,61
	Austria	0,97	1,28	2,24	2,49	2,72	2,10	2,12	3,10	2,70	2,35	2,30	-0,44	-1,14
	Chorwacja	1,89	2,20	1,46	1,51	2,93	3,47	2,55	1,98	2,65	2,25	0,88	-0,91	-0,57
	Łotwa	0,78	1,11	0,43	0,34	0,48	0,77	0,99	1,47	1,32	2,12	2,72	0,93	2,21
6302	Niemcy	62,77	58,11	57,95	54,70	54,37	55,09	53,17	59,44	61,73	55,04	48,93	-9,47	-11,03
	Czechy	5,36	5,83	6,39	7,18	8,03	7,75	7,82	6,45	6,96	7,87	9,67	2,69	2,59
	Węgry	3,15	3,79	4,16	4,34	5,20	5,37	5,74	4,50	3,49	4,24	2,72	-1,08	-2,41
	Słowacja	4,77	4,33	4,81	4,84	4,57	4,46	4,90	4,17	2,73	3,76	2,72	-0,31	-0,34
	Austria	0,79	0,92	0,91	0,91	1,42	1,09	1,76	3,44	2,61	2,82	3,05	0,16	1,86
	Francja	3,80	4,11	3,84	3,43	2,99	2,14	2,67	2,21	2,40	2,17	3,42	1,01	1,25
	Holandia	1,50	1,85	1,46	1,33	0,60	0,65	0,76	1,36	1,75	1,85	2,23	0,31	1,54
	Chorwacja	0,93	0,97	1,41	1,36	1,98	2,20	2,01	1,52	1,41	1,78	0,87	-0,97	-1,24
	Belgia	1,33	5,22	3,53	4,74	3,08	1,60	1,58	1,70	1,54	1,69	1,81	0,13	0,12
	Bułgaria	0,18	0,31	0,37	0,53	0,78	0,85	1,44	0,69	0,68	1,38	0,98	-0,67	0,42
6303	Niemcy	31,22	37,84	38,71	36,79	34,30	35,77	34,68	38,35	37,71	40,43	39,99	0,57	3,73

Export Intelligence

	Holandia	16,47	15,83	16,46	19,07	20,15	20,13	20,62	19,57	18,74	14,36	14,97	-0,04	-6,24
	Francja	9,06	8,26	7,07	5,07	6,69	6,17	5,63	5,59	5,37	5,67	6,12	1,17	-0,61
	Czechy	3,37	3,38	3,22	3,97	4,32	3,72	3,89	3,43	3,41	4,36	3,26	-0,80	-0,02
	Dania	2,57	1,81	1,64	1,54	2,27	2,44	2,13	2,88	3,14	3,36	4,64	1,02	2,39
	Belgia	1,37	2,67	3,34	2,89	2,47	2,56	2,90	3,20	3,10	2,79	3,29	0,33	0,70
	Hiszpania	2,78	3,93	4,16	4,43	2,74	2,50	4,25	2,24	2,79	2,63	3,52	0,76	0,54
	Włochy	0,15	0,28	0,60	1,52	2,41	2,48	1,95	1,32	1,87	2,48	2,46	-0,14	0,39
	Szwecja	6,13	2,87	2,54	2,17	2,45	2,49	1,67	1,62	1,36	2,08	3,29	0,96	1,04
	Węgry	1,73	1,75	1,95	2,22	2,30	2,16	2,13	1,82	1,46	1,71	0,76	-1,01	-1,41
6304	Niemcy	38,47	39,09	44,93	40,68	46,94	48,33	42,42	48,59	49,95	39,04	33,82	-5,58	-12,66
	Francja	8,24	0,60	1,57	0,82	1,01	5,46	6,55	6,33	6,38	8,56	7,83	-0,21	0,70
	Dania	5,27	7,36	7,45	7,30	6,61	6,06	8,57	8,21	8,14	7,90	11,65	2,04	4,79
	Czechy	3,24	3,09	3,09	3,08	3,50	3,64	4,19	2,75	3,49	5,84	5,20	0,64	2,64
	Belgia	6,75	12,92	7,57	6,38	3,43	3,54	4,89	6,20	5,07	4,82	5,01	0,91	2,06
	Włochy	3,80	5,84	4,56	4,43	3,78	3,39	1,91	1,55	2,78	3,27	2,75	-0,98	-1,97
	Austria	4,94	4,99	3,06	2,53	3,21	1,35	1,30	1,72	2,04	3,14	2,44	-0,96	1,05
	Słowacja	2,19	2,65	2,00	5,35	3,51	2,96	3,48	2,24	2,36	2,82	3,54	1,36	1,40
	Holandia	3,53	2,55	3,54	5,05	4,60	4,21	5,05	4,59	3,00	2,67	3,35	0,77	-1,93
	Węgry	1,75	1,91	1,74	1,88	2,23	2,72	3,51	1,88	1,42	2,28	3,48	1,01	1,27
6305	Niemcy	48,62	44,75	48,91	48,55	39,55	41,05	39,89	40,52	29,28	28,39	40,36	13,06	-3,49
	Czechy	4,01	6,42	4,58	7,88	13,42	10,38	13,03	8,97	11,04	11,30	9,83	-0,89	-0,15
	Dania	0,37	0,47	0,20	0,15	0,80	0,22	0,40	0,39	2,88	3,72	0,78	-2,91	0,47
	Francja	3,87	1,61	1,26	2,47	2,43	3,97	4,48	3,98	5,02	2,51	3,25	0,39	1,42
	Belgia	0,47	0,64	0,42	0,74	1,16	3,10	2,33	2,65	3,05	2,02	1,98	0,29	-1,64
	Rumunia	0,20	0,26	0,61	1,10	1,28	5,04	2,73	1,88	2,04	1,95	0,61	-1,31	-4,89
	Holandia	1,33	0,93	1,68	2,07	1,19	1,26	1,29	1,75	1,22	1,86	4,09	1,93	3,11
	Węgry	0,44	0,19	0,21	0,39	0,44	0,60	1,59	1,37	0,31	1,30	2,13	0,09	1,63
	Włochy	5,24	3,56	4,27	4,10	5,42	4,20	4,18	3,88	2,90	1,25	0,50	-0,97	-3,88
	Austria	0,28	0,24	0,43	0,45	1,31	1,23	1,94	2,49	1,39	0,89	1,42	0,62	0,13
6306	Niemcy	58,97	58,75	57,88	58,74	54,35	51,54	46,39	41,04	42,49	45,94	39,37	-0,64	-9,16
	Holandia	11,56	11,42	11,67	13,28	13,58	11,56	11,29	10,89	8,56	8,18	12,36	5,09	1,64
	Czechy	1,72	1,47	1,86	2,73	2,64	3,37	4,51	4,90	4,49	4,65	5,71	-1,10	0,43
	Francja	2,55	2,52	2,42	2,45	4,23	4,36	4,85	6,54	4,33	4,12	6,43	1,41	1,95
	Rumunia	0,66	0,75	0,78	1,13	2,06	2,50	3,24	3,97	3,52	3,31	2,70	-0,74	-0,17
	Szwecja	1,91	2,18	2,25	2,76	2,56	2,69	3,06	3,80	3,39	2,61	2,68	-0,05	-0,40
	Dania	10,56	10,57	9,99	5,75	4,63	4,03	4,62	3,34	3,08	2,34	2,05	-0,68	-2,01
	Belgia	1,33	1,63	1,23	1,26	0,95	0,38	0,64	0,71	1,73	1,73	2,83	1,11	2,49
	Litwa	0,77	0,80	0,57	0,95	0,91	1,14	1,00	1,68	2,21	1,70	1,72	-0,21	0,17
	Włochy	0,64	0,63	0,47	0,38	0,23	0,36	0,48	1,05	1,16	1,46	0,94	-1,12	0,54
6308	Holandia	32,33	57,85	40,60	54,91	25,44	34,18	36,36	20,26	23,73	32,76	19,99	-4,71	-26,28
	Włochy	0,84	0,31	1,60	0,38		0,05	0,06	1,14	1,76	19,16	1,25	-21,17	1,21
	Niemcy	13,49	7,61	3,31	1,78	42,79	17,50	18,00	39,44	11,88	5,85	4,50	0,88	-0,67
	Francja	4,90	0,56	13,54	6,92	15,09	31,11	21,60	10,76	6,48	2,36	2,92	1,00	-23,31

Export Intelligence

	Hiszpania	0,05	0,31	0,14		0,07	0,20	1,59	1,44	0,95	0,60	-0,04	0,52	
	Estonia	1,15	1,71	0,23	0,01	0,01	0,08	0,09	0,24	0,29	0,78	0,66		
	Czechy	4,82	0,00	0,30	0,06	0,05	0,11	0,05	0,46	0,58	0,69	1,99	1,20	1,96
	Austria		0,18	10,74	5,52		0,25	0,20	0,62	1,14	0,50	0,52	-0,01	0,32
	Litwa	1,44	0,20	0,31	0,09	0,17	0,25	0,17	0,22	0,52	0,42	0,13	-0,40	-0,01
	Rumunia	0,54		0,17		0,02	0,16	0,20	0,44	0,67	0,41	0,73		
	Niemcy	16,87	13,96	14,02	13,40	13,50	16,65	19,48	22,73	31,43	21,52	19,17	-7,68	1,09
	Holandia	11,61	10,20	16,23	13,63	13,91	15,39	16,98	19,48	17,57	13,40	11,31	-3,85	-3,24
	Szwecja	8,88	7,17	9,32	9,27	8,42	12,07	7,66	11,17	10,93	6,66	9,78	2,17	-1,74
	Francja	6,42	4,88	6,54	7,25	9,00	7,09	7,96	8,43	4,17	2,90	2,46	-1,13	-4,79
6310	Łotwa	0,27	0,94	0,66	0,83	0,81	0,16	3,61	6,00	5,98	2,88	6,37		
	Austria	2,01	1,66	2,06	2,86	3,16	2,35	2,77	2,02	1,67	1,01	1,64	0,32	-0,28
	Czechy	0,07	0,01	0,23	0,69	0,09	0,06	0,12	0,11	0,11	0,83	2,96	1,47	2,91
	Dania	1,29	1,14	2,18	1,30	0,58	0,59	0,30	0,33	0,52	0,75	0,87	0,44	0,31
	Litwa	0,01	6,24	4,41	0,01	8,31	7,20	0,88	0,91	0,87	0,59	0,36	-0,07	-10,13
	Słowacja	0,08	0,09	0,09	0,04	0,04	0,50	0,31	0,05	0,04	0,28	1,29	0,82	0,48

Źródło: Towary – GUS; Usługi – Eurostat, International Trade in Services.

Tabela 2.9. Główne kierunki polskiego eksportu branży w podziale na podgrupy – państwa spoza UE [% całkowitego eksportu]

Dział	Kraj	2013	2014	2015	2016	2017	2018	2019	2020	2021	2022	Q2 2023	Zmiana r/r [p.p.]	Zmiana za 5 lat [p.p.]
5001	Ukraina						0,24	100,00	11,58	46,63	0,11			
5002	Ukraina					6,05	100,00	2,79	0,68	0,31	100,00	100,00		
5004	Stany Zjednoczone										1,37			
	Białoruś		29,73	60,14							83,91	25,27		
5006	Wielka Brytania										4,76			
	Norwegia									5,36	3,21			
5007	Rosja	7,32	4,37	1,49	3,39	3,64	15,25	17,22	41,34	5,80	24,81	15,50	-1,13	14,49
	Ukraina	40,35	8,58	11,48	53,79	70,09	34,96	47,47	25,97	40,17	9,80	0,04	-1,60	-30,72
	Madagaskar										9,75			
	Uzbekistan		0,02						2,95	3,36	8,19			
	Hongkong										5,15			

Export Intelligence

	Białoruś	1,97	0,77	0,73	0,47	3,33	5,11	0,42	0,01	5,07	3,22		
	Kirgistan		1,07	0,00							2,25		
	Chiny	0,56	0,70		0,02		3,12	1,59		3,17	2,05		
	Bośnia i Hercegowina							7,39			1,51		
	Kanada									0,44	1,38		
	Ukraina		39,68	0,28	0,03	0,87	0,04	0,11	3,68		11,26		
5101	Szwajcaria		0,25							0,05	0,24		
	Wielka Brytania	0,73	4,02			5,26	0,00	2,17	0,03	0,02	0,00		
	Brazylia						0,63	0,86	1,04	0,74	2,59	3,42	
5103	Ukraina	2,70					0,00	3,39	2,82	2,39	2,19	2,52	
	Norwegia		0,01					0,46	0,11		2,15	0,60	
	Wielka Brytania	0,23		1,96	1,48	5,73	3,58	0,41	1,25	12,86	17,73	10,87	-9,32 -10,30
	Białoruś			0,00	0,86		0,00				13,71		
	Rosja	0,04	0,23	0,01	0,99	0,08			0,06	0,09	1,27		
	Stany Zjednoczone		0,97	0,55	0,02	0,77	1,05	2,54	2,84	2,56	0,41		
5105	Ukraina	1,44	0,51	0,99	0,71	1,11	1,09	1,02	0,57	0,46	0,23		
	Kanada			0,00		0,04	0,05	0,11	0,46	0,45	0,09		
	Australia		0,00			0,01	0,10	0,30	0,25	0,19	0,09		
	Szwajcaria					0,02	0,10	0,09	0,05	0,04	0,04		
	Zjednoczone Emiraty Arabskie						0,01	0,00	0,01		0,02		
	Japonia					0,03	0,39	0,08	0,04	0,10	0,01		
5106	Turcja					0,00					7,59	0,68	
	Ukraina	0,10	0,04	1,22	0,64	1,76	3,00	0,71	0,46	2,50	5,11		
	Uzbekistan										1,04		
	Białoruś		0,01	0,08	0,01	0,02		0,31	1,33	2,04	0,31		
	Rosja		0,00	0,09	0,63	0,00	0,14	1,02	0,31	0,87	0,28		
	Australia										0,17		
	Wielka Brytania	6,29	7,42	3,17	3,12	8,25	89,41	60,97	32,09	0,09	0,11	2,14	1,35 -92,85
	Szwajcaria										0,00		

Export Intelligence

	Stany Zjednoczone					1,85	12,56	0,00	0,04	0,00				
	Norwegia	0,00	0,00	0,00	0,00	0,33	2,50	3,90	1,79	3,01	3,70	1,62	-3,77	-2,23
	Rosja		0,00	0,01	0,00	0,50	0,01	0,05	0,09	0,05	0,10	0,06		
	Wielka Brytania	5,86	3,62	4,30	3,51	5,09	6,12	7,48	1,57	0,00	0,03			
	Ukraina	0,01	0,00	0,00	0,03	0,00	0,02	0,00	0,06	0,04	0,02	0,03	0,03	0,02
5107	Uzbekistan										0,02			
	Stany Zjednoczone						0,01	0,00	0,00	0,00	0,01	0,00		
	Turcja										0,01			
	Białoruś		0,00	0,00	0,00	0,00	0,00	0,00	0,00		0,00			
	Kanada								0,01	0,01	0,00			
5108	Rosja				4,52	1,32		5,52	97,39	6,57	34,25	81,43		
	Ukraina	2,13				0,04		0,05		0,85	1,24			
	Stany Zjednoczone									0,06	0,76			
	Białoruś						40,12	10,42	10,31	0,13	30,50	60,99	46,51	7,13
	Wielka Brytania					0,02	0,04	4,87	15,55	14,21	14,98			
	Szwajcaria		0,01	0,90	1,20	0,24	1,51	0,08	4,80	11,86	8,70			
	Rosja	0,07	0,37	0,85	55,49	6,30	5,64	7,60	0,18	13,22	5,40	6,82	4,71	5,86
5109	Ukraina	10,90	8,11	4,64	22,78	4,82	30,30	2,62	12,14	9,60	1,62			
	Australia				0,86	0,11	1,56	0,82	3,57	0,53	0,83			
	Stany Zjednoczone		0,00		16,10	1,23	5,58	16,95	7,68	2,04	0,19			
	Chiny							0,02	4,69	0,12	0,18			
	Kanada					0,17	3,04	0,38	0,12	0,33	0,08			
	Hongkong						0,03	0,03	0,68	0,48	0,04			
5111	Kirgistan										19,46	3,10		
	Bośnia i Hercegowina	1,21	19,41	10,33	11,08	16,06	9,15	14,62	11,73	2,26	16,55	3,26	-54,87	-19,98
	Chiny		6,19	22,33	4,79	0,01	0,05	0,09	2,51	2,13	6,77			
	Rosja	1,37	0,25	4,52	0,88	1,63	0,86	2,24	7,37	7,32	5,07	2,82	-0,21	2,44
	Ukraina	11,74	30,68	34,06	60,16	46,50	24,17	35,68	28,01	37,48	3,66	17,15	16,14	-8,75
	Turcja			0,00			0,16		0,00	2,56	2,67			
	Norwegia	0,00	0,37	0,21	1,44	0,11	6,09	4,61	0,32	1,47	2,54			

Export Intelligence

	Białoruś	0,15	0,50	0,17	2,33	3,99	19,74	18,49	22,62	19,83	2,07	5,02	2,79	-5,78
	Korea Południowa									0,00	1,36			
	Stany Zjednoczone	0,00	0,00	0,03			0,01		0,28	0,55	0,93	2,21		
	Uzbekistan							1,40	12,80	7,43	36,42	0,56		
	Izrael							0,05	0,01		8,93	10,68		
	Bośnia i Hercegowina	30,95	41,09	31,09	29,19	25,52	23,54	24,71	18,23	31,88	7,50	3,86	-8,24	-14,99
	Serbia		0,00	0,01	0,64	1,86		4,14	4,00	7,37	6,00	31,37		
5112	Stany Zjednoczone				0,00	0,02	0,17	0,08	0,07	0,24	3,99	3,55		
	Chiny	0,71	0,32		0,00		0,15	0,50	0,88	10,83	3,80			
	Turcja	1,66			0,01	0,10	0,19			1,80	2,97			
	Ukraina	17,64	11,52	9,31	5,02	14,48	7,77	7,00	2,85	4,40	2,90	2,28	-3,20	-6,10
	Norwegia	0,00	0,12	0,42	0,37	0,18	0,48	0,79	0,16	4,53	2,63			
	Rosja	0,05		0,15	0,08	0,06	0,17	0,55	2,98	2,42	0,97	0,64	-0,34	0,59
5113	Ukraina		97,72			14,30	29,48	13,80	94,05	98,30	69,37	100,00		
	Kirgistan										30,50			
	Szwajcaria						0,12		5,60	0,61	0,13			
	Szwajcaria							14,31	28,19	6,34	21,63	14,75		
	Ukraina	0,30		1,05		4,08	8,60	13,67	11,67	8,13	5,77	4,44	2,74	-2,70
5201	Wielka Brytania				0,04	0,04	0,23	0,09	0,01	1,48	3,24	1,50	1,10	1,44
	Stany Zjednoczone							0,04	0,15	1,69	0,23			
	Białoruś	3,43	15,41	2,25	10,62	7,51	0,02	12,46	0,00		0,07			
	Norwegia		0,11					1,76		0,04	0,02			
	Norwegia	0,05			0,07			0,58	1,67	0,64	3,90	0,51		
5202	Wielka Brytania				0,00	0,00	0,00	0,04	0,21		0,10			
	Szwajcaria							1,58	0,18	0,03				
5203	Szwajcaria	17,01	3,07	0,54	1,63	3,10	0,52	0,40	0,59	0,97	0,18	0,32		
	Rosja	36,39	3,44	0,26	2,58	7,31	2,30	3,55	0,76	0,09	0,07			
	Indie	15,43	0,88		0,00					0,01	0,06			
	Stany Zjednoczone							0,00		0,01				

Export Intelligence

5204	Kanada													0,00
	Wielka Brytania					0,12	0,48	0,00	0,00	0,16	0,00			
	Chiny		21,65	24,20	0,01		0,49		0,00		8,91	11,76		
	Rosja	1,25	1,09	5,66	0,52	0,08	0,34	1,60	12,09	9,89	8,88	0,35	0,29	0,05
	Ukraina	18,51	17,14	15,38	15,45	25,53	51,32	41,64	16,46	14,33	4,29	7,87	6,93	-38,19
	Stany Zjednoczone	0,04	0,02					0,10	0,13	0,19	2,43	1,92		
	Wielka Brytania	0,03	0,01	0,04	0,04	1,05	0,21	1,34	1,38	2,45	1,75	0,68		
	Singapur						0,01					0,72		
	Japonia					0,00						0,66		
	Chile								0,80	0,30	0,37	0,79		
	Norwegia	0,19	0,57	0,63	0,25	0,27		0,10	0,01	0,21	0,20	0,52		
	Mołdawia					0,21	0,01		0,04	0,12	0,16			
	5205	Ukraina	13,16	18,05	25,41	23,94	26,61	18,29	4,13	1,26	0,81	2,73	2,41	0,57
Białoruś		9,80	5,48	9,67	7,81	5,22	8,60	8,19	5,59	2,61	1,80	14,26	13,18	12,30
Turcja			0,90	1,43	0,44	6,35	0,04	0,04	0,06	0,63	1,63	1,34		
Wielka Brytania		0,97	0,52	0,92	0,33	0,31	0,04	0,34	1,65	1,60	1,18	1,27	-0,55	1,27
Rosja		4,83	3,28	0,76	0,32	0,21	0,87	0,57	0,25	0,61	0,83	0,56	-0,12	-0,54
Serbia			0,36	0,44	0,48	0,16	0,14	0,33	1,52	0,43	0,27	0,25	-0,03	-0,12
Mołdawia					0,05		0,12	1,08			0,18			
Bośnia i Hercegowina			0,12	0,07	0,03	0,01	0,01	0,00	0,11	0,09	0,03			
Indie				0,00	0,00		0,06	0,05			0,02			
Szwajcaria						0,02	0,06	0,34	0,11	0,09	0,01	0,04	0,03	-0,06
5206	Ukraina	2,13	0,01	0,81	2,09	1,02	10,16	24,32	20,68	18,26	19,71	21,57	6,51	10,40
	Wielka Brytania						0,05	0,00	0,00	1,68	0,88	0,90		
	Rosja	8,14	7,44		0,12	0,62	0,23	2,64	0,51	0,13	0,44	0,85		
	Zambia											0,16		
	Białoruś	18,82	1,99	8,47	47,15	22,93	9,39	10,29	2,57	0,52	0,14			
	Australia						0,01			0,20	0,02			
	Szwajcaria								0,00		0,00			
5207	Wielka Brytania	0,00	0,00	0,02	0,01	0,09	0,02	1,18	3,19	11,56	10,61	6,96	-2,61	6,92
	Szwajcaria	0,01	0,01	0,36	0,06	0,27	0,78	0,42	0,43	0,97	1,72	3,55	2,69	2,69
	Ukraina	8,74	12,06	12,16	7,62	8,85	7,46	1,89	2,73	0,64	0,95	1,99	1,74	-0,69

Export Intelligence

	Stany Zjednoczone				0,44	0,73	0,26	0,82	1,45	0,48	0,94	1,49	0,07	1,07
	Chile								3,66	2,45	0,62	0,32		
	Kanada				0,05	0,10	0,13	0,20	0,23	0,14	0,39	1,38		
	Mołdawia	3,50	4,65	2,79	7,47	2,95	4,50	1,13	0,27	0,18	0,29		-0,04	-1,60
	Zjednoczone Emiraty Arabskie								0,47	0,10	0,15			
	Japonia				0,07		0,20	2,71	0,53	0,21	0,12	0,83		
	Katar										0,12			
	Ukraina	8,47	18,05	18,38	19,15	18,00	23,03	11,22	10,44	10,30	22,40	37,97	18,44	17,23
	Rosja	2,83	1,96	1,69	4,16	6,45	4,03	2,70	0,73	0,63	1,40	1,34	0,57	-2,79
	Białoruś	7,79	7,97	3,12	9,04	4,81	3,97	3,17	2,03	2,14	0,88	1,07	0,38	-4,79
	Wielka Brytania	4,18	0,23	2,08	0,26	0,26	0,49	0,52	3,85	2,06	0,69	1,49	0,53	1,04
	Uzbekistan					0,02	0,01	0,02	0,14	0,02	0,64	0,05		
5208	Kazachstan			0,00	0,02	0,00	0,00				0,40			
	Turcja	0,38	0,36		0,15		0,03	0,03	0,00	0,01	0,32	0,55		
	Zjednoczone Emiraty Arabskie		3,83	5,50	3,27	0,00		0,00		0,09	0,21	0,34		
	Armenia							0,00		0,00	0,19	0,04		
	Kirgistan										0,19			
	Ukraina	38,26	34,33	34,73	41,22	35,85	39,22	38,73	35,07	33,33	16,10	20,07	6,84	-17,95
	Stany Zjednoczone	0,05	0,44	0,77	0,01	0,01	0,11	0,94	1,16	1,54	1,72	0,03	-1,89	0,01
	Rosja	1,54	0,89	0,71	0,93	1,35	0,66	7,00	11,40	1,21	1,48	2,59	1,73	2,12
	Białoruś	0,93	1,12	0,68	1,17	1,73	3,63	8,08	2,61	4,54	1,10	0,34	0,02	-0,99
	Wielka Brytania	0,43	0,03	0,62	0,17	0,46	0,37	0,55	1,83	2,22	0,98	1,25	-0,55	1,04
5209	Mołdawia	1,28	1,57	1,97	1,14	1,08	0,85	1,10	0,81	0,65	0,93	0,17	-1,38	-0,67
	Macedonia Północna	4,63	0,69			0,19	0,44	2,22	2,59	0,77	0,92	0,21	-0,45	-0,26
	Serbia	4,17	5,04		0,07	0,34	0,32	0,79	0,23	0,51	0,61	0,08	-0,84	-0,05
	Kazachstan		0,00	0,01	0,04	0,01	0,00	0,00			0,05	0,60	0,51	
	Tajlandia						0,13	0,22	0,33	0,55	0,43			
5210	Ukraina	14,04	10,93	11,36	10,60	24,10	25,87	22,28	19,98	30,31	28,27	16,62	-12,78	-23,57
	Białoruś	10,48	11,38	5,68	5,00	16,47	33,59	22,83	30,81	28,00	14,20	8,12	6,86	-25,14
	Macedonia Północna	10,80	7,06	5,51	2,47	6,65	4,32	7,58	8,49	3,91	9,43	6,76	-6,04	6,74
	Rosja	0,56	1,14	0,99	0,70	2,24	1,66	1,48	1,60	1,33	7,94	1,70	0,31	-0,45
	Serbia	16,59	0,02	0,01	0,18	1,03	0,73	1,95	1,38	1,81	5,70	0,45	-1,48	-0,16
	Mołdawia	2,36	2,04	2,40	1,22	7,24	4,69	3,70	2,30	1,93	1,46	1,52	-2,71	-1,44

Export Intelligence

	Turcja	0,68	0,02	0,05	0,06	0,31	0,36	0,33	1,18	4,05			
	Bośnia i Hercegowina	15,33	14,67	7,64	1,20	1,40	1,54	2,89	0,67	0,94	0,61	0,24	0,09 -0,33
	Kirgistan										0,35		
	Wielka Brytania	0,09	0,01	0,01	0,01	0,03	0,04	0,03	0,17	1,04	0,34	1,11	0,49 1,03
	Ukraina	13,01	10,87	10,51	22,54	22,90	29,88	42,41	23,59	26,10	19,82	13,59	-2,45 -10,75
	Mołdawia	11,77	24,66	24,83	29,23	14,85	13,28	11,83	10,12	8,35	8,02	7,51	-5,03 -4,75
	Białoruś	0,13	0,77	0,97	1,78	1,39	10,44	10,96	4,12	3,51	6,51	0,79	-2,37 -6,80
	Bośnia i Hercegowina	20,02	6,23	1,06	1,77	1,72	7,51	4,35	0,41	3,11	6,36	4,66	2,32 1,99
	Serbia	20,06	7,78	0,45	0,17	0,77	1,19	2,17	0,67	0,36	3,49	1,10	0,85 0,17
5211	Uzbekistan							0,02	3,08	2,66	2,66		
	Macedonia Północna	0,08		0,93	1,04	4,89	5,09	5,05	4,04	2,94	2,52	0,24	-2,36 -8,84
	Rosja	0,17	1,65	4,96	0,79	2,49	6,39	0,96	1,04	0,42	1,35	6,76	6,65 -2,72
	Wielka Brytania	0,05	0,02	0,17	0,19	0,46	0,18	0,01	0,13	0,78	0,79	0,82	
	Turcja	2,34	5,20	0,78	0,39	0,64	1,16	0,58	0,21	0,04	0,64	4,21	
	Białoruś	5,28	1,74	0,58	1,71	0,84	10,38	3,01	6,76	16,56	14,81	14,64	-8,32 -4,76
	Uzbekistan			0,00					0,10		12,72		
	Ukraina	12,30	6,21	4,06	4,53	4,47	21,60	32,60	45,97	8,39	7,19	3,40	-0,99 -13,99
	Wielka Brytania	2,85	0,32	10,95	8,95	1,29	7,75	3,35	0,27	6,22	3,75	6,61	2,52 -10,31
	Rosja	0,08	1,81	0,18	26,38	6,59	12,66	5,98	1,08	1,27	2,93	3,56	3,06 -5,20
5212	Bośnia i Hercegowina	3,37	2,67	4,93	8,91	1,87	5,98	3,47	1,66	0,73	2,04	2,53	-1,43 -5,41
	Mołdawia	10,56	3,25	7,01	2,48	0,84	3,91	0,01	1,84	8,18	1,29	4,08	2,09 3,06
	Stany Zjednoczone		0,00	0,92	1,16	0,17	0,57	0,30	0,94	2,51	0,80	10,85	10,33 10,79
	Norwegia	0,62	0,11	0,27	1,33	0,04		0,27	0,06	0,03	0,79		
	Szwajcaria	0,00	0,02	0,46	0,01	0,00	0,58	0,18	0,22	0,58	0,67	1,25	
5301	Białoruś	2,93	5,73	2,34	2,32	1,95	3,75	3,05	3,09	2,57	3,07	7,71	2,95 4,49
	Rosja	1,64	0,53	1,70	1,47	0,50	0,00	0,45	0,00	0,10	1,93	1,84	
	Mołdawia	0,29	0,18	0,27	0,36	0,52	0,69	0,49	0,50	0,42	0,97	0,77	-0,18 0,18
	Ukraina		0,00	0,00	0,02	0,14	0,14	0,12	0,78	0,30	0,21	0,08	0,00 0,03
	Bośnia i Hercegowina					0,06	0,49	0,15	0,19	0,17	0,16		
	Kosowo		0,00		0,01	0,02	0,15	0,03	0,08	0,14	0,11	0,18	-0,09 0,04
	Gruzja	0,00						0,00			0,04	0,16	
	Norwegia	0,00	0,00		0,00	0,00	0,00		0,00	0,02			

Export Intelligence

5302	Serbia					0,00	0,01	0,01	0,01	0,01	0,02			
	Kanada	0,03				0,05		0,01	0,01		0,01			
	Szwajcaria			0,00	1,29					0,00		1,20	1,38	
	Mongolia											1,01		
	Wielka Brytania	0,02			0,21	0,03				0,02	1,76	0,00		
5303	Norwegia	75,76	33,80	19,85	30,72	1,25	0,37	0,17	2,35	1,59	41,89			
	Indie									2,99	25,04	13,57		
	Ukraina	0,29	6,64	1,90	3,10	0,78			0,61	9,51	4,45			
	Chiny											2,45		
	Wielka Brytania	0,13	0,11			0,46					12,94	2,43		
	Kuwejt					0,21		0,22	0,45			0,45		
	Szwajcaria			0,06	0,05	0,04		0,18	0,66	4,85	0,14			
Zjednoczone Emiraty Arabskie				0,60			0,13	0,88		0,11				
5305	Rosja	23,23	9,03	14,00	45,39	35,07	4,32	4,08	9,08	24,19	7,44	66,57		
	Ukraina	8,96	0,30	1,61	3,02	1,93	1,91	0,82	3,04	8,87	6,06	1,66	-9,22	-10,88
	Wielka Brytania	5,54	1,93	6,59	7,47	4,02	2,61	2,51	2,89	5,09	3,82			
	Stany Zjednoczone		1,46	2,17	1,18	1,49	1,69	0,96	1,33	2,97	1,78			
	Zjednoczone Emiraty Arabskie		0,01	0,13					0,02	0,69	0,32	1,51		
	Bośnia i Hercegowina	0,05	0,02						0,00	0,13		1,25	0,46	
	Moldawia	2,19	1,70	2,61	2,66	3,59	1,52	1,24		1,48	0,75			
	Islandia				0,44		0,27				2,59	0,73	0,21	
	Kirgistan											0,37		
	Kuwejt					0,19	0,02	0,28				0,26		
5306	Wielka Brytania	0,03	0,09	0,01	0,04	2,29	1,98	1,90	1,74	0,92	1,51	1,80	0,60	0,48
	Turcja			2,77	1,25	1,53	4,27	3,71	3,37	4,18	0,46	2,67		
	Ukraina			0,06	0,16	0,04	0,17	0,19	0,00	0,27	0,44	0,37	0,34	0,34
	Japonia	1,56	1,61	2,58	1,41	1,47	3,07	4,07	2,05	0,82	0,39			
	Szwajcaria			0,11		0,03	0,03	0,07	0,22	0,29	0,22			
	Kanada	0,00			0,07	0,00	0,09	0,00	0,06	0,00	0,05			

Export Intelligence

5307	Południowa Afryka				0,01	0,17	0,15					0,04		
	Maroko								0,00	0,01	0,00			
	Filipiny										0,00			
	Chile								0,01	0,00	0,00			
	Ukraina		0,46								0,29	10,72		
	Wielka Brytania				60,74		1,23	16,92	2,30	28,47	8,30	3,40		
	Stany Zjednoczone											0,04		
	Białoruś	4,18	2,72		39,26	1,71	5,40	57,62	5,57			0,03		
	5308	Rosja	61,01	70,66	47,25	1,27	4,34	9,83	21,15	88,75	85,86	44,20		
Białoruś		0,13		0,01	1,38			22,43	2,54		3,17	7,12		
Ukraina		1,78	6,79	17,50	18,93	25,91	0,26	3,56	0,39	4,92	3,09			
Szwajcaria				0,00				0,04	0,00		0,67			
Stany Zjednoczone					0,01		0,64	0,32	0,03	0,09	0,60	0,04	-0,68	-15,05
Wielka Brytania				0,00		0,00	0,05	0,02	0,11	1,15	0,52			
5309	Wielka Brytania	16,40	25,01	27,35	30,39	39,59	43,34	33,81	34,98	32,89	20,50	51,96	33,48	14,39
	Stany Zjednoczone	24,44	21,90	20,32	21,11	20,64	16,15	15,13	14,56	14,79	13,12	3,02	-5,21	-6,11
	Kolumbia	10,73	9,16	10,84	9,31	6,35	5,74	8,97	3,75	3,46	6,78	10,77	-0,29	-2,60
	Ukraina	8,20	9,08	9,98	4,27	2,82	4,27	10,29	6,39	3,92	4,58	14,14	10,79	12,21
	Tajlandia	1,93		0,18		0,09	0,15	0,11	0,58	3,77	1,50			
	Turcja	0,00	0,00	0,00	0,46	0,01	0,23	0,27	1,11	1,80	1,19			
	Meksyk	0,76	0,92	0,56	0,81	0,64	1,42	0,91	0,37	0,52	0,98	3,64	2,68	1,39
	Białoruś	0,82	0,59	0,14	0,69	0,05	1,87	1,40	0,02	0,24	0,80	5,62	5,58	5,58
	Szwajcaria	0,59	0,74	0,27	0,15	0,20	0,62	0,63	0,07	0,10	0,60	0,07	-0,62	-0,50
	Uzbekistan	0,02	0,00				0,00	0,01	0,13		0,58	0,02		
5310	Ukraina	17,92	1,06	7,70	10,00	14,79	46,48	40,48	48,84	43,76	21,40	37,55	31,62	-44,54
	Białoruś	5,57	3,53	0,06	1,33	0,96			8,31	3,90	8,41	18,18		
	Stany Zjednoczone										2,40			
	Meksyk									2,37	2,17			
	Serbia					2,54	1,35	0,77	0,90	0,62	1,33	5,58		
	Południowa Afryka										0,60			

Export Intelligence

5311	Szwajcaria	1,63	1,55		4,33	5,38	0,91		0,45	0,55				
	Gruzja		0,34	0,62	0,81	2,13	1,93	0,50	0,62	0,41				
	Bośnia i Hercegowina							0,09	0,03	0,34				
	Wielka Brytania			4,60	0,24		0,00	0,04	0,10	0,31				
	Ukraina	3,72	0,75		43,41	0,35	3,23	34,58	51,47	6,13	2,05	11,86	9,20	4,03
	Rosja	9,65	21,05	1,25	1,62	0,01		4,06	12,06		1,05			
	Wielka Brytania		0,00		0,00	0,01	0,93		6,19	0,51	0,34			
	Norwegia	0,45	1,00	3,05	0,47	0,01	2,97	11,48	4,11		0,06	0,12		
	Okupowane Terytorium Palestyny										0,04			
	Turcja								0,03		0,00			
Kirgistan										0,00				
5401	Ukraina	19,46	16,54	19,09	23,85	25,36	28,57	32,20	32,36	35,05	39,01	58,57	21,28	31,99
	Białoruś	4,60	3,29	2,58	4,14	3,07	3,56	3,22	3,37	4,09	6,81	9,83	5,55	5,83
	Rosja	2,85	14,35	10,07	3,11	3,43	2,85	3,32	2,81	4,63	3,43	3,89	3,17	1,34
	Mołdawia	5,09	3,39	3,64	3,95	2,78	1,68	2,10	2,20	2,53	2,31	4,62	2,55	3,33
	Bośnia i Hercegowina	0,94	0,65	0,65	0,49	0,29	0,89	0,45	0,49	0,81	1,33	1,41	0,75	0,73
	Stany Zjednoczone	0,00		0,25	0,02	0,59	0,00	0,00	0,01	0,02	1,14			
	Uzbekistan						0,01	0,04	0,89	1,13	0,92	0,29		
	Turcja	0,14	0,17	0,91	0,28	0,09	0,15	0,49	0,34	0,46	0,78	0,39		
	Maroko	0,01	0,00		0,01	0,00	0,01	0,04		0,01	0,69	0,51	-1,69	0,51
	Bangladesz				0,02						0,37			
5402	Białoruś	7,32	7,46	7,01	7,66	6,67	6,06	8,08	8,66	5,49	7,13	7,50	3,16	2,64
	Wielka Brytania	2,72	1,96	2,13	1,87	1,26	1,55	1,19	4,33	5,05	4,97	5,09	0,60	3,55
	Rosja	7,42	5,08	5,14	5,08	8,11	11,94	6,74	5,07	1,24	4,31	3,02	-1,02	-8,73
	Ukraina	4,16	5,00	5,00	4,91	3,78	2,48	1,51	1,37	1,39	1,60	2,65	0,93	0,55
	Turcja	3,44	2,04	2,13	2,64	3,52	2,94	4,24	2,26	1,66	1,15	0,65	-0,91	-2,13
	Chiny		0,01	0,04	0,87	0,50	0,74	0,39	2,10	0,76	0,50	1,34	0,75	0,92
	Serbia	0,20	0,44	0,37	0,80	0,48	1,22	0,79	0,45	0,38	0,28	0,15	-0,31	-0,40
	Korea Południowa	0,14	0,28	0,17	0,24	0,16	0,15	0,20	0,26	0,21	0,23	0,59	0,17	0,49
	Meksyk		0,01	0,06	0,22	0,27	0,38	0,41	0,36	0,55	0,21	0,33	0,14	-0,03
Bośnia i Hercegowina	0,03	0,12	0,12	0,20	0,17	0,45	0,31	0,46	0,37	0,14	0,00	-0,11	-0,43	

Export Intelligence

5403	Chiny							0,00	0,36	15,53	27,02			
	Ukraina	0,01	0,00	0,02	0,08	0,07	0,03	0,02	1,88	0,03	0,33	1,10		
	Wielka Brytania						0,04	0,04	0,00	0,00	0,09	0,01		
	Brazylia										0,08			
	Białoruś	0,04	0,38	0,23	0,02	0,01	0,02	0,01	0,00	0,02	0,05	10,72		
	Serbia		0,00	0,00	0,00		0,01				0,04	0,10		
	Rosja	0,35	0,17	0,43	0,25	0,03	0,02	0,00			0,04	0,06		
	Stany Zjednoczone									0,02	0,01			
5404	Rosja	5,47	5,50	5,32	5,98	6,20	6,94	7,48	7,85	8,67	6,00			
	Szwajcaria	7,39	6,71	7,54	7,19	7,78	6,14	4,03	3,56	4,55	5,67	3,75	-1,31	-0,72
	Australia	3,43	3,81	5,92	5,09	6,56	3,56	5,68	6,35	3,97	4,09	4,26	0,95	2,74
	Chiny		0,10	0,73	2,04	2,83	2,42	3,06	3,10	6,65	3,41	7,34	2,35	4,66
	Wielka Brytania	4,24	4,40	5,39	3,16	2,96	2,94	2,64	2,87	3,06	3,34	0,19	-5,06	-2,03
	Turcja	3,77	3,74	3,95	2,87	3,22	2,13	1,13	1,89	1,12	2,67	0,02	-4,35	-2,89
	Tajwan	3,58	2,97	3,56	2,89	2,99	2,25	2,49	2,42	1,90	2,21	1,11	-0,21	0,37
	Białoruś	7,60	6,61	3,93	2,24	2,45	3,09	3,26	3,31	2,28	1,55	3,53	2,72	1,18
	Kanada	0,88	2,54	2,09	0,76	1,22	0,87	0,97	0,88	0,87	1,46	1,91	0,17	1,83
	Brazylia	0,11	0,03	0,28	0,51	0,67	0,77	0,20	1,48	0,63	0,74	0,94	0,29	-0,90
5405	Bośnia i Hercegowina					14,75	10,41	14,24	25,31	5,29	6,88			
	Mołdawia			0,23	1,40	0,22	2,34	0,25	2,00	1,07	2,14	1,28	-2,91	-0,51
	Macedonia Północna		4,20	3,51	1,49	0,34	0,50	0,46	0,56	0,34	0,38			
	Ukraina	19,49		18,34	10,51	8,47	2,19	7,09	0,16	1,66	0,34			
	Serbia											0,27		
	Albania											0,12		
5406	Kosowo									0,02	0,02			
	Rosja	3,32	39,45	37,85	6,95	0,75			0,11	0,19	0,61	4,83		
	Ukraina	55,29	20,28	3,36	5,32	2,30		3,61	1,39	4,08	0,38	21,57		
	Wielka Brytania		0,98	0,62	0,89	0,07	0,22	2,36	2,47	1,74	0,17			
	Szwajcaria	0,05				0,36	2,18	0,06		0,07	0,02			
	Stany Zjednoczone							3,20	0,40	0,15	0,01			
	Norwegia				0,02						0,00			

Export Intelligence

5407	Maroko	0,00													
	Ukraina	6,64	6,24	6,48	8,77	11,47	11,78	9,82	10,39	12,05	7,45	9,29	2,94	-3,02	
	Białoruś	10,46	7,02	6,10	5,56	6,19	6,37	8,77	9,26	10,69	6,04	3,55	-3,11	-1,07	
	Norwegia	0,15	0,20	0,30	0,36	0,10	0,20	0,14	0,04	0,13	2,81	0,87	-2,44	0,55	
	Rosja	6,90	5,04	3,13	3,19	5,58	8,47	4,58	4,49	3,31	1,61	1,86	1,02	-5,36	
	Turcja	1,17	0,18	0,36	0,61	0,31	0,57	0,33	0,26	0,60	1,45	2,16	2,04	2,02	
	Albania	0,01	0,03	0,29	0,09	0,10	0,20	0,56	1,06	0,56	1,36	2,48	1,13	2,47	
	Wielka Brytania	1,29	3,16	3,55	1,28	1,34	1,54	1,86	1,46	1,28	1,16	1,87	0,45	0,26	
	Serbia	0,05	0,27	0,69	0,89	1,42	1,10	1,67	1,76	1,66	0,96	2,28	1,30	1,34	
	Zjednoczone Emiraty Arabskie	3,55	3,02	1,61	0,73	0,51	0,53	1,15	0,36	0,37	0,91	2,19	1,79	2,09	
Kazachstan	0,16	0,35	0,07	0,04	0,09	0,00	0,01	0,00	0,01	0,49	0,09	0,05	0,09		
5408	Uzbekistan							0,63	4,44	0,89	21,49	11,37			
	Ukraina	17,95	17,08	35,84	25,32	36,52	32,22	46,88	45,88	40,27	17,53	13,22	-1,32	-13,15	
	Bośnia i Hercegowina	15,54	21,11	18,87	22,13	15,81	10,13	8,36	4,16	5,01	10,16	3,92	-11,22	-5,98	
	Rosja	3,28	3,49	1,18	0,45	0,80	1,34	4,00	2,87	4,70	5,12	6,58	2,76	6,16	
	Białoruś	2,98	2,01	2,25	3,33	3,83	12,78	6,65	7,15	10,19	4,40	3,44	0,21	-5,91	
	Kirgistan			0,01	0,03							2,59			
	Zjednoczone Emiraty Arabskie			1,52	0,50							0,22	1,54		
	Turcja	0,32	0,29	0,06	0,00	0,27	0,24	0,07	0,00	0,91	1,11				
	Serbia	0,03	0,08	0,05	0,04				1,04	0,04	0,00	0,94			
	Armenia			0,00					2,12			0,76	0,91		
5501	Wielka Brytania	0,15	0,31	0,63	1,77	5,50					2,17	0,56			
	Ukraina			5,85			0,23	0,03	0,01	0,11	0,01	0,12			
5502	Ukraina	0,00				8,04				3,93	7,53	16,90	6,68		
	Turcja				0,43			3,13	0,11	4,71	3,59	14,56	1,39		
	Rosja	91,62	85,33	44,63	47,50	50,46	7,88	20,08	4,67	12,64	6,84				
	Szwajcaria	0,03			0,25	3,51				0,00	0,11	2,67	2,34	2,08	
	Serbia			0,30								2,30			
	Mali											0,68			
	Wielka Brytania					1,17							0,07		
	Kirgistan											0,00			
5503	Ukraina	1,37	4,00	3,94	3,88	5,64	6,20	10,13	10,15	11,82	18,59	27,64	11,35	24,38	
	Białoruś	1,36	2,17	1,20	1,72	0,23	1,89	4,96	3,07	6,05	2,94	2,21	-1,76	1,10	

Export Intelligence

	Wielka Brytania	7,80	5,49	8,03	8,47	6,98	4,21	4,02	3,11	4,26	2,48	3,18	1,09	-0,59
	Mołdawia	0,03	0,01	0,01	0,02	0,02	0,03	0,19	0,10	0,04	0,69	0,40	-0,14	0,33
	Serbia					0,10		0,08	0,05	0,04	0,52	0,10		
	Kazachstan					0,01	0,07	0,53	0,52	0,55	0,36	0,75	0,54	0,69
	Rosja	3,86	1,48	0,74	3,16	2,72	5,31	0,65	0,63	1,19	0,21	0,00	-0,12	-5,25
	Stany Zjednoczone	0,03	0,00	2,48	0,00	0,02	0,01	0,09	0,03	0,01	0,03	0,32		
	Norwegia	0,30	0,00	0,02	0,07	0,19	0,10	0,27		0,06	0,02	0,01	-0,07	-0,12
	Turcja		0,11		0,29			0,12	1,07	0,08	0,02	0,01		
	Ukraina						0,12	6,11	0,76	1,93	19,63			
	Serbia				0,04	0,07	0,56	5,56	6,76	5,22	12,56	49,77		
5504	Malezja						0,14		1,89		1,32			
	Wielka Brytania					0,00	0,46				1,19	15,77		
	Gruzja			0,17	0,10	0,02	0,05	0,62	0,33	0,70	1,06			
	Izrael		4,01								0,02			
5505	Turcja					4,76	6,09	1,86	2,17	1,74	1,59			
	Norwegia										0,14	0,43		
	Rosja		5,08	4,43	33,33	14,06	44,82	38,55	23,45	22,31	16,02	23,66	15,28	-22,76
	Turcja									6,48	9,59			
5506	Wielka Brytania							1,37	5,76	0,77	0,55			
	Ukraina		6,39						0,21	0,95	0,03			
	Norwegia									0,15	0,02			
	Mołdawia								0,01		0,01			
5507	Ukraina			2,14	31,38	1,98	91,00	40,07	23,57	17,56	67,37			
	Szwajcaria									1,17	13,10			
	Norwegia					0,13	8,05	3,79	1,85	2,56	12,93			
	Wielka Brytania										6,59			
5508	Ukraina	14,89	6,69	5,89	5,50	8,49	9,95	8,50	10,64	12,29	8,07	18,72	11,70	9,86
	Białoruś	6,34	5,07	3,50	1,55	1,82	2,40	3,16	2,64	3,07	6,68	5,44	-1,81	3,58
	Mołdawia	9,13	8,55	8,15	7,22	6,73	5,89	5,90	3,18	3,36	5,40	5,29	-3,90	-0,37
	Rosja	5,23	15,07	15,47	2,51	3,96	5,90	2,53	1,77	1,12	2,72	6,42	6,34	0,50
	Bośnia i Hercegowina	0,82	2,37	1,84	1,35	1,86	1,74	0,26	0,02	0,29	1,39	0,75	0,02	-0,58

Export Intelligence

	Kanada			0,06	0,81	0,89	1,20	1,75	1,71	0,98	1,35	0,37		
	Macedonia Północna	0,42	0,04		0,05	0,19	0,42	1,45	0,57	0,55	1,35	1,67	-0,50	1,15
	Kambodża								0,02		0,40			
	Albania	1,67	4,90	1,28		0,40	0,02	1,23	0,37	0,00	0,29	0,01	-0,24	-0,04
	Chile								1,39	2,14	0,29	0,42		
	Białoruś	9,75	8,10	6,17	12,22	14,47	17,68	12,05	10,62	10,83	5,94	9,44	5,69	-2,86
	Rosja	2,29	2,03	1,04	1,92	0,98	1,30	3,58	1,86	2,75	4,17	2,38	0,49	0,85
	Ukraina	1,94	1,87	1,35	0,85	0,83	0,77	0,83	1,68	2,87	2,29	4,16	2,09	2,71
	Egipt	0,39	1,54	0,60	1,47	0,47	0,48	1,21	1,45	0,99	2,11	8,12		
	Wielka Brytania	18,81	10,54	15,71	9,69	7,96	6,12	0,32	0,31	3,64	0,99	0,51	-1,31	-3,78
5509	Turcja	0,00	0,00	0,76		0,58	0,69	0,22	0,04		0,95	0,91	-3,61	0,77
	Serbia	0,14	0,07	0,04	0,03	0,09	0,05	0,14	0,37	0,07	0,59	0,11	-1,31	0,01
	Uzbekistan										0,47			
	Wyspy Dziewicze USA								0,27	0,41	0,17	0,23		
	Chiny								0,55	0,06	0,06			
	Rosja	0,52	4,83	9,02	9,94	13,17	14,75	17,28	8,47	7,51	19,80	23,54	17,42	-3,66
	Białoruś	2,86	2,21	16,90	15,82	11,33	14,09	10,53	18,95	8,67	10,93	1,99	-1,30	-21,32
	Uzbekistan										1,82			
	Ukraina	0,24	0,48	0,22	0,06	0,79	1,16	0,32	3,25	2,38	1,06	5,42	3,26	2,91
5510	Turcja	12,85	6,33	0,65	1,73	0,37		1,78	1,93		0,56	0,28		
	Norwegia								0,03		0,37			
	Szwajcaria			0,00					0,08	0,09	0,10	0,01		
	Wielka Brytania			0,07		0,03	0,04	0,02	6,12	0,16	0,09	0,01		
	Stany Zjednoczone		0,00		0,01	0,00					0,00			
5511	Szwajcaria			0,05	0,02	0,02	0,16	0,02	0,62	3,27	1,44			
	Wielka Brytania					0,00	2,28	5,63	13,63	6,81	1,38	0,41		
	Rosja					0,03	23,24	10,85	0,40	2,22	1,15	5,32		
	Mongolia										0,47			
	Białoruś	6,36	63,45	8,47	24,24	5,67	28,01	12,35	1,70	0,61	0,24	2,07		
	Czarnogóra										0,02	0,01		
	Etiopia										0,01			

Export Intelligence

	Ukraina	19,81		38,41		8,98	1,19	0,01	0,00	0,01	0,00	0,02		
	Kazachstan										0,00			
	Ukraina	13,90	12,14	19,87	17,17	13,92	23,12	14,22	24,51	27,36	18,86	26,72	6,40	17,06
	Rosja	11,30	7,60	8,68	10,00	8,07	8,29	10,22	12,63	15,77	6,29	2,39	-4,67	-8,63
	Mołdawia	3,00	2,06	1,34	2,07	2,72	1,54	6,59	1,72	2,32	4,05	1,11	-3,97	-0,12
	Chiny	0,37	0,01	0,29	0,03	0,84	0,00	1,09	0,00	0,02	2,85	6,44		
	Białoruś	0,92	0,79	0,83	0,67	0,39	0,74	1,14	1,01	1,60	2,28	2,29	1,21	1,68
5512	Tunezja	0,03	0,35				0,02		0,02	0,78	2,14			
	Kambodża									0,40	1,35			
	Kazachstan	8,68	4,23	0,01	0,00			0,02			1,22	2,39		
	Albania	9,05	11,19	4,39	0,01		0,02	4,85	0,37	0,00	1,03	0,01		
	Maroko	0,09	0,14	0,05			0,24	0,22	0,05		0,96	0,98		
	Ukraina	17,82	12,95	16,29	15,24	38,38	22,53	11,72	18,94	20,57	9,54	4,31	-3,61	-12,14
	Uzbekistan							0,20	1,39	0,13	2,99	1,21		
	Bośnia i Hercegowina	2,03	3,20	4,07	4,55	4,28	4,73	5,70	3,45	2,77	1,51	0,67	-0,27	-3,65
	Mołdawia	5,96	2,93	0,73	0,39	1,50	0,77	0,73	0,46	1,91	1,37	1,04	-1,30	0,85
	Rosja	1,61	1,06	1,57	0,38	0,88	2,22	3,65	3,03	0,55	1,10	0,21	-0,22	-1,33
5513	Turcja	0,05	0,23								0,55			
	Kambodża								0,30		0,47			
	Serbia	1,91	2,16			0,51	0,09	0,07	0,58	0,45	0,44	0,16	-0,10	0,05
	Macedonia Północna	1,77	0,28	0,00		0,30	2,51	1,64	1,03	0,31	0,30	5,62	5,37	-0,98
	Kirgistan										0,21	0,50		
	Ukraina	5,45	11,87	11,30	12,64	24,01	25,66	21,91	19,73	22,03	33,79	34,68	15,50	10,57
	Mołdawia	52,08	41,49	37,18	32,62	24,62	19,99	20,04	18,37	11,68	11,12	10,90	-5,36	-5,81
	Bośnia i Hercegowina		0,31	0,01	0,07	0,00	2,44	0,60	0,12	2,70	3,06	2,30	-0,17	-1,42
	Macedonia Północna					7,55	7,65	6,61	2,83	3,10	2,17	0,42	-3,02	-12,14
	Uzbekistan							0,17	4,70	4,23	1,77	0,01		
5514	Albania			0,99		0,77	2,31	2,61	5,01	0,87	1,58	2,99	1,29	0,63
	Tunezja	0,95	0,11	0,01	0,02	0,07	0,02	0,34	0,06	0,16	1,23	2,01	-0,57	1,99
	Serbia	0,00		0,04	0,56	0,74	0,36	0,45	0,72	1,19	0,83	0,24	-2,14	0,13
	Nigeria									0,21	0,82			
	Wietnam								0,02		0,66	1,94		

Export Intelligence

5515	Ukraina	9,73	10,01	14,82	17,52	10,53	18,01	17,39	6,58	4,00	4,12	7,11	4,69	-14,95
	Białoruś	1,20	1,18	1,40	2,82	2,49	3,37	3,28	1,69	1,38	1,69	6,80	4,75	4,55
	Bośnia i Hercegowina	0,05	2,49	1,88	1,07	1,01	2,38	3,44	2,12	1,25	1,12	1,02	0,48	-2,12
	Norwegia	0,02	0,17	0,04	0,17	0,35	0,77	0,38	0,63	0,21	0,52	0,07	-0,55	-1,51
	Rosja	3,35	0,43	1,03	1,50	0,63	0,18	0,51	0,60	0,92	0,49	8,43	8,36	8,37
	Uzbekistan		0,00				0,09	0,01	0,03	0,02	0,29	1,10		
	Wielka Brytania	0,61	0,02	0,07	0,13	12,09	12,05	11,80	7,07	0,34	0,19	0,23	0,08	-10,94
	Kazachstan	0,00	0,03	0,25	0,16	0,44	0,98	1,08	0,72	0,44	0,12			
	Moldawia	0,44	0,42	0,40	1,48	0,33	0,20	0,42	0,14	0,13	0,11	0,19	0,09	-0,08
	Szwajcaria	0,01	0,01	0,01	0,02	0,01	0,04	0,07	0,02	0,02	0,07	0,18	0,16	0,18
5516	Ukraina	13,49	13,07	13,11	20,14	24,95	27,14	37,51	43,44	32,10	11,88	19,71	9,23	-1,67
	Moldawia	4,22	3,15	1,33	4,99	10,85	11,12	7,26	8,16	12,53	7,49	4,32	-2,21	-3,87
	Białoruś	1,85	1,84	0,72	2,67	9,22	11,03	9,80	7,25	13,54	4,86	11,93	9,14	4,78
	Rosja	6,80	5,70	3,01	3,45	1,52	6,05	3,48	7,05	6,37	3,76	2,71	0,45	-2,81
	Uzbekistan		0,00					0,15	1,11	2,52	2,47	0,06		
	Kirgistan										0,86			
	Wielka Brytania	20,64	20,39	11,13	1,86	0,55	0,85	1,69	0,25	0,82	0,79	0,51	-0,32	-1,43
	Armenia							0,08			0,67	0,94		
	Kazachstan			0,06	0,01	0,03					0,55	0,62		
	Zjednoczone Emiraty Arabskie	0,76	2,28	0,04	0,10	1,17		4,88			0,53	0,25		
5601	Szwajcaria	12,37	14,99	11,25	11,02	8,96	9,50	8,48	7,72	8,81	8,38	9,64	-1,85	-1,73
	Serbia	0,53	2,24	8,04	8,56	6,92	5,28	5,85	12,66	11,47	7,46	7,11	-1,13	1,84
	Turcja	1,05	1,82	2,21	2,63	1,69	1,72	1,76	2,03	2,17	6,26	3,98	-1,97	3,55
	Rosja	15,50	12,95	7,35	7,95	5,04	3,30	4,00	4,84	3,97	5,23	7,68	5,19	4,73
	Ukraina	4,52	3,52	4,55	3,79	9,92	5,50	3,68	4,83	5,31	4,64	3,04	-1,17	-1,62
	Izrael	0,26	0,32	0,78	0,96	0,64	1,04	0,93	1,34	1,58	1,69	1,85	0,52	1,19
	Wielka Brytania	4,22	3,51	3,28	3,00	2,41	1,88	1,78	1,38	1,40	1,58	1,25	-0,12	-1,16
	Tajwan			0,02	0,03	0,13	0,78	1,88	1,90	2,64	1,40	0,36	-0,07	0,32
	Białoruś	1,72	1,66	1,49	1,29	1,32	1,30	1,46	1,40	1,93	1,33	0,56	-0,31	-0,70
	Południowa Afryka	0,59	0,13	1,38	0,01	0,13	0,08	0,02	0,01	0,00	1,21	0,32		
5602	Ukraina	30,62	18,27	19,92	21,55	16,53	12,60	7,40	6,78	9,95	8,30	12,27	1,07	-11,52
	Wielka Brytania	6,28	14,70	12,26	14,60	9,56	9,40	5,46	4,79	4,73	7,74	6,15	-3,05	-2,37
	Rosja	6,19	4,04	6,30	5,09	6,77	7,31	5,53	5,03	10,40	4,46	1,68	-2,73	-7,51
	Norwegia	0,69	0,90	1,06	2,44	0,59	0,26	0,11	0,08	1,29	1,73	1,83	-0,26	1,77
	Stany Zjednoczone	16,31	23,23	15,81	12,32	4,08	20,15	18,66	6,75	0,45	1,01	1,13	0,83	-14,56
	Białoruś	5,02	2,02	2,17	2,04	0,92	1,69	0,89	0,70	1,01	0,66	0,95	0,59	-0,05
	Serbia	0,06	0,06	0,05	0,24	0,05	0,07	0,04	0,04	0,03	0,30	0,00	-0,08	-0,07

Export Intelligence

5603	Turcja	0,02	0,00	0,00	0,33	0,11	0,10	0,24	0,00	0,07	0,27	0,15			
	Kosowo	0,00	0,00	0,00	0,01	0,00	0,01	0,02	0,03	0,03	0,25	0,08	-0,52	0,08	
	Południowa Afryka		0,00					0,00	0,00		0,22				
	Ukraina	7,33	6,58	6,28	5,52	6,76	8,98	8,64	9,75	8,50	6,75	8,14	1,81	0,68	
	Rosja	13,80	10,97	7,37	5,69	4,93	4,62	6,61	5,40	4,68	5,82	4,61	0,23	-0,11	
	Wielka Brytania	3,24	4,77	5,01	5,65	7,16	7,68	6,95	7,51	7,25	5,69	6,74	1,11	-0,67	
	Stany Zjednoczone	10,76	10,02	12,11	11,10	9,49	7,06	5,15	3,18	2,70	3,07	3,99	1,77	-2,37	
	Białoruś	4,29	3,56	1,98	1,43	1,21	1,95	1,80	1,20	1,28	1,69	1,33	0,15	0,26	
	Turcja	0,18	0,39	1,00	1,09	1,56	1,20	1,30	1,65	1,12	1,19	1,53	0,50	0,06	
	Szwajcaria	1,26	1,31	1,21	1,09	1,15	1,02	0,76	0,98	0,80	0,82	0,59	-0,03	-0,43	
	Meksyk	0,00	0,01	0,01	2,15	1,19	0,34	0,32	0,50	0,62	0,80	0,65	-0,20	0,22	
	Mołdawia	0,51	0,67	0,50	0,16	0,25	0,32	0,39	0,37	0,49	0,47	0,38	-0,05	0,14	
	Serbia	0,81	0,75	0,70	0,70	0,59	0,51	0,34	0,55	0,62	0,43	0,42	0,04	-0,21	
	5604	Stany Zjednoczone	0,84	0,26	2,85	16,45	13,33	2,24	9,00	13,76	11,12	14,75	15,97	12,08	14,92
Ukraina		0,58	0,49	0,45	1,22	1,39	2,42	2,15	1,87	1,02	2,78	0,75	-3,32	-1,64	
Białoruś		1,69	1,37	0,88	0,98	1,05	1,35	1,53	1,07	1,16	1,31	0,71	-0,17	-0,75	
Rosja		6,06	4,63	3,13	3,01	3,04	4,63	2,52	1,76	1,79	0,65	0,06	-0,99	-8,03	
Tajlandia									0,64	3,58	0,52	20,09			
Meksyk								0,08	1,18	1,11	0,50				
Kazachstan		0,19	1,15		0,00		0,00	0,05	0,26		0,22	0,12			
Australia			0,00		0,00						0,21	0,05			
Wielka Brytania		0,00	0,00	0,01	0,03	0,00	0,09	0,01	0,09	0,31	0,20	0,73	0,48	0,46	
Mołdawia		0,09	0,11	0,09	0,09	0,05	0,42	0,16	0,21	0,12	0,13	0,10	-0,03	-0,13	
Białoruś		0,15	0,22	0,15	0,43	1,19	5,50	3,56	11,45	5,20	14,18	10,07	-1,07	3,04	
Rosja		0,27	0,23	0,27	2,69	4,11	6,30	1,13	4,25	6,94	6,94				
Kostaryka		0,03					0,09			1,92	1,29				
Mołdawia					0,02	0,01	0,11	0,66	0,71	0,28	0,74	1,25			
5605	Wielka Brytania	3,95	2,10	0,77	1,09	0,54	0,01	0,05	6,62	4,35	0,73	0,26			
	Chile							5,27	1,52	0,65					
	Ukraina		0,00	0,01	0,04	0,14	11,22	12,05	0,64	1,32	0,16	1,78	1,77	1,03	
	Panama	0,03		0,01							0,09				
	Serbia					0,12	0,05				0,00				
	Bośnia i Hercegowina							0,07			0,00				
	5606	Białoruś	10,83	16,75	27,48	31,24	33,29	31,11	32,19	31,40	28,08	33,46	33,18	4,59	4,62

Export Intelligence

	Rosja	41,52	30,40	20,56	15,96	15,54	15,98	18,48	17,80	18,02	6,20	4,41	-1,51	-9,03
	Ukraina	9,51	9,78	10,63	9,76	5,99	5,55	3,28	2,70	3,58	5,35	8,41	3,67	4,22
	Chiny			0,00							1,57	5,17		
	Armenia	0,27	0,18	0,18	0,02	0,03	0,06	0,03	0,02	0,09	1,16			
	Kazachstan	0,34	0,71	0,01	0,40	0,02		0,00	0,24	0,47	0,31			
	Wielka Brytania	0,10	0,02	0,07	0,04	0,14	0,22	0,03	0,04	0,05	0,17	0,09	0,09	-0,05
	Mołdawia				0,02	0,01			0,08	0,22	0,11			
	Gruzja										0,05			
	Macedonia Północna		0,01	0,00		0,12				0,05	0,00	0,42		
5607	Rosja	5,69	2,91	1,67	2,40	3,00	4,60	5,34	6,71	5,71	4,15	3,34	-0,03	-1,11
	Meksyk	0,02		0,09		0,00	0,52	0,36	0,77	1,32	2,76	2,29		
	Izrael	1,02	1,58	1,52	1,54	1,55	0,98	3,45	1,67	1,42	2,67	0,10	-0,44	-0,30
	Ukraina	2,02	2,07	1,61	1,30	1,94	2,81	2,29	3,63	3,43	2,63	3,88	-1,34	-1,64
	Białoruś	1,37	0,98	0,48	0,37	1,09	1,05	1,38	0,98	1,64	2,33	2,54	0,57	1,70
	Wielka Brytania	2,42	1,07	0,82	1,56	0,68	1,81	2,00	1,95	2,37	2,17	3,20	1,29	0,55
	Kazachstan	0,33	0,38	0,06	0,06	0,12	0,23	0,40	0,26	0,45	1,35	1,63	1,61	1,61
	Mołdawia	0,70	0,54	0,12	0,25	0,12	0,46	0,24	0,34	0,55	0,96	0,96	0,30	0,40
	Stany Zjednoczone	0,02	1,08	3,58	4,06	5,10	3,72	2,89	2,99	1,20	0,84	0,18	-0,54	-0,60
	Norwegia	0,08	1,01	0,46	0,19	0,16	0,17	0,27	0,25	0,42	0,76	0,70	0,37	0,65
5608	Rosja	6,32	7,07	6,19	5,93	3,36	3,26	18,51	24,61	20,81	11,79	5,08	-5,84	3,35
	Stany Zjednoczone	3,74	0,07	0,12	0,09	2,14	0,30	0,22	1,57	1,49	4,80	6,68	1,44	6,63
	Białoruś	4,85	7,93	7,15	1,67	1,51	1,08	1,85	2,65	2,42	3,14	2,21	1,61	2,02
	Mołdawia	0,02	0,03	0,28	0,21	0,11	0,58	1,15	2,84	3,25	2,05	2,00	0,37	1,92
	Ukraina	3,52	8,16	4,51	2,05	2,13	0,93	3,53	3,71	2,30	1,59	3,61	1,27	2,37
	Norwegia	0,28	0,26	0,12	0,15	0,65	1,76	2,82	3,27	3,83	1,04	0,48	-0,26	-0,27
	Wielka Brytania	0,83	0,20	0,03	0,06	0,03	16,00	2,76	0,86	1,50	0,36	0,72	0,53	-23,40
	Kazachstan	0,44	0,33	0,13	6,04	0,17	0,12	0,28	0,49	0,25	0,24	0,64	0,18	0,64
	Algieria				0,02	0,00		0,06			0,19			
	Australia	20,55		0,01	0,07	0,02	0,09	0,00	0,01	0,02	0,18	0,47	0,27	0,44
5609	Stany Zjednoczone	0,54	0,05	0,17	0,00	0,01	0,01	0,05	0,10	0,19	2,73	2,17	-2,76	2,16
	Ukraina	8,30	13,17	10,87	4,86	3,77	4,76	8,07	3,08	3,17	1,21	0,91	0,12	-4,08
	Szwajcaria	0,02	0,08	0,23	0,13	0,13	0,72	0,85	0,45	0,20	0,89	3,11	2,99	2,71
	Wielka Brytania	0,08	0,60	0,72	1,21	1,09	2,78	2,02	2,01	0,54	0,79	1,07	0,07	-3,82
	Dominikana						0,71	1,06	1,31	0,54	0,72			
	Białoruś	5,85	5,36	7,67	7,00	4,74	3,34	3,01	1,09	0,64	0,50	1,02	0,83	-3,07
	Singapur	0,26	0,32		0,00			0,01	0,01	0,01	0,46	0,01		

Export Intelligence

	Rosja	2,77	2,58	1,45	2,98	3,26	5,38	1,04	0,79	0,61	0,32	0,04	-0,11	-4,63
	Uzbekistan					0,17	0,25	0,51	0,13	0,13	0,27			
	Bośnia i Hercegowina	0,18	0,12	0,40	3,26	1,11	0,75	0,39	0,17	0,12	0,24	0,10	-0,06	-0,11
	Stany Zjednoczone	3,62	0,70	0,00	0,78	0,01	0,09	8,54	13,36	8,16	2,15	3,39	0,54	3,19
	Mongolia				0,02		0,14		0,37	0,04	2,13	5,06		
	Rosja	10,43	0,36	0,06	0,56	0,35	1,50	0,14	1,02	2,23	2,08	0,14	-0,08	-0,12
	Szwajcaria	0,14		0,08	0,28	0,24	1,32	0,42	0,63	0,43	0,82			
	Ukraina	1,50	4,00	0,75	1,18	0,89	0,85	0,32	2,16	1,54	0,74	0,01	-2,45	-2,05
5701	Serbia	0,08				0,10	1,67	0,35	0,11	2,66	0,71	0,20	-0,93	-2,06
	Wielka Brytania		0,50	1,09	0,81	0,91	0,43	4,01	2,10	2,36	0,64	1,50	1,21	1,10
	Kazachstan	8,24									0,56			
	Białoruś		0,10	0,25		0,45	0,33	0,51	0,39	0,10	0,45			
	Kanada	0,47	0,36	0,24	0,46	0,29	0,09	0,21	0,63	0,40	0,36			
	Wielka Brytania	12,73	13,95	13,82	10,54	13,85	13,70	14,47	9,78	15,17	15,46	17,90	0,81	1,82
	Stany Zjednoczone	7,56	13,24	12,08	11,46	5,39	6,92	6,28	4,78	2,94	4,01	1,57	-0,82	-10,69
	Szwajcaria	0,96	0,50	0,46	0,59	0,43	0,10	0,77	1,99	1,88	1,97	1,76	-0,98	1,63
	Australia	0,61	2,22	3,81	3,18	0,55	0,49	0,43	0,67	0,99	1,10	0,50	-0,59	-0,39
5702	Serbia	0,22	0,17	0,12	0,19	1,09	0,95	0,75	0,83	0,83	0,63	0,60	-0,10	-0,15
	Chiny	0,37	1,11	1,10	0,27	1,60	1,08	0,85	1,50	0,11	0,48	0,42	-0,18	-0,92
	Turcja	0,10	0,03	0,00	0,00	0,09	0,07	0,00	1,01	0,23	0,40	0,26	-1,39	0,26
	Ukraina	0,86	0,51	0,24	0,30	1,24	0,58	0,70	0,85	1,04	0,40	0,39	0,26	-0,19
	Arabia Saudyjska	0,44		0,20	0,02	0,11	0,41	0,15	0,01	0,64	0,35			
	Maroko	0,05		1,03	0,02	0,75	0,13	0,01	0,02	0,06	0,32	0,88		
	Rosja	3,97	3,55	2,09	2,78	2,30	3,33	4,03	3,48	3,12	1,70	3,02	2,90	-0,36
	Szwajcaria	0,01	0,01	0,01	0,08	0,02	0,06	0,64	0,91	1,09	1,26	0,92	-0,39	0,91
	Ukraina	1,80	1,03	0,65	1,07	1,02	0,76	0,98	1,12	1,48	1,10	1,09	0,82	0,72
	Wielka Brytania	1,57	1,12	1,29	1,46	4,70	7,18	6,52	4,49	0,94	0,90	1,10	-0,33	-4,22
5703	Stany Zjednoczone	0,02	0,10	0,41	0,30	1,23	1,97	1,43	0,91	0,42	0,53	1,49	1,40	-0,06
	Białoruś	0,33	0,31	0,20	0,23	0,30	0,35	0,26	0,35	0,32	0,32	0,30	0,10	0,21
	Norwegia	0,24	0,10	0,13	0,10	0,11	0,22	0,19	0,14	0,26	0,25	0,28	0,00	0,12
	Serbia	0,07	0,10	0,13	0,14	0,22	0,32	0,37	0,33	0,21	0,24	0,04	-0,20	-0,14
	Meksyk	0,00	0,58	0,61	0,05	0,35	0,37	0,12	0,05	0,16	0,16	0,00	0,00	-0,20
	Mołdawia	0,00	0,00	0,00	0,01	0,02	0,03	0,07	0,04	0,07	0,12	0,12	0,05	0,11
5704	Wielka Brytania	0,00		0,01	0,23	0,09	1,46	2,45	3,08	1,19	3,32	1,46	0,72	0,73
	Szwajcaria				0,00	0,27	0,25	0,27	0,10	0,61	1,14	0,00	-1,23	-0,69

Export Intelligence

	Kazachstan	0,18	0,28	0,58	0,38	0,19	0,56	0,39	0,47	0,70	1,09			
	Ukraina	1,69	0,96	0,32	0,02	0,35	0,11	0,53	0,27	0,59	0,60	1,44		
	Rosja	0,98	1,09	0,28	0,25	0,28	0,11	0,18	0,91	0,98	0,46	0,90		
	Serbia	0,02	0,01	0,01	0,08	0,05	0,11	0,07	0,12	0,32	0,47	0,22	0,42	
	Białoruś	0,25	0,36	0,30	0,19	0,12	0,14	0,18	0,15	0,06	0,10	0,67		
	Bośnia i Hercegowina	0,01	0,01		0,01	0,03	0,03	0,04	0,04	0,09	0,20	0,11	0,02	
	Ekwador						0,14			0,09				
	Chiny		0,00						0,01	0,04	0,14			
	Ukraina	6,96	5,86	3,52	1,05	1,62	1,45	0,56	1,67	2,34	1,98	2,40	1,34	1,12
	Singapur	0,01		0,00	0,00			0,01		1,80				
	Szwajcaria	0,71	0,89	0,34	0,11	0,22	0,19	0,19	1,02	1,32	1,13	0,91	-0,16	0,48
	Stany Zjednoczone	0,01	0,19	0,10	0,04	0,07	0,10	0,33	0,42	0,72	0,81	0,45	0,26	0,39
5705	Rosja	1,27	2,44	3,97	2,96	4,14	3,81	2,21	4,46	1,53	0,65	0,13	-0,03	-3,51
	Serbia	1,20	0,31	0,24	0,49	0,59	0,52	0,26	0,47	0,53	0,55	0,64	0,12	-0,10
	Mongolia				0,01			0,00	0,03	0,50				
	Białoruś	0,71	0,64	0,17	0,23	0,17	0,26	0,50	0,39	0,83	0,33	0,98	0,97	0,82
	Wielka Brytania	1,71	0,26	0,28	0,25	0,48	0,36	0,21	0,63	0,45	0,23	0,20	-0,05	-0,32
	Bośnia i Hercegowina	0,04	0,36	0,20	0,35	0,25	0,17	0,05	0,03	0,10	0,17	0,72	0,54	0,57
	Białoruś	9,10	8,13	8,13	12,52	10,36	7,84	12,12	12,92	13,24	10,11	4,69	-4,12	-1,25
	Ukraina	7,26	7,40	6,29	8,27	15,35	14,97	15,47	14,30	10,56	6,20	8,22	2,05	-14,08
	Stany Zjednoczone	3,30	3,00	2,79	2,56	3,65	4,31	4,02	3,63	3,29	2,41	6,12	2,90	1,87
	Rosja	11,59	7,52	5,99	2,20	2,38	1,48	3,01	2,17	2,33	1,63	1,32	-0,72	-0,10
	Wielka Brytania	5,04	5,75	0,44	0,56	1,72	1,96	4,91	1,42	1,53	1,59	1,31	-1,29	0,05
5801	Serbia	0,00	0,38	0,95	1,31	2,20	3,25	3,01	1,89	1,89	1,58	3,19	1,76	0,17
	Turcja	0,23	0,60	0,78	0,81	0,40	0,31	1,07	0,79	0,37	0,51	0,62	0,55	0,60
	Korea Południowa		0,10				0,02	0,03	0,25	0,29	0,51	0,56		
	Singapur			0,00	0,21	0,16	0,21	0,11	0,22	0,21	0,30	0,15	-0,21	-0,10
	Algieria								0,04	0,28				
5802	Turcja				0,18	0,06			3,83	9,83				
	Ukraina	0,34	1,62	0,02	0,21	0,20	1,23	0,15	1,36	1,87	4,14	33,60	33,13	29,78
	Serbia			4,05	0,61	0,29	2,03	1,08	0,45	0,95	2,28			
	Wielka Brytania		0,16		27,74		0,57	1,05	2,70	1,00	1,52	2,57	2,41	0,59
	Szwajcaria				0,01		0,03		0,00	0,16				

Export Intelligence

	Macedonia Północna					0,65	0,60	0,19	0,05	0,00	0,14				
	Stany Zjednoczone		0,09	0,03	1,04				0,18		0,02				
	Surinam										0,00				
	Albania									0,00	0,00				
5804	Ukraina	31,87	27,36	33,57	22,64	34,20	33,25	22,24	41,63	48,04	21,82	24,49	10,89	-3,79	
	Rosja	21,50	13,97	5,39	4,42	3,31	5,99	3,73	5,26	5,33	10,83	8,38	-11,97	6,40	
	Wielka Brytania	0,23	0,26	0,13	0,18	0,17	0,58	0,31	0,43	2,95	2,26	4,57	1,74	4,37	
	Izrael	0,04										1,36	0,02		
	Norwegia	0,40	0,32	0,06	0,02	0,50	0,94	0,85	0,97	1,04	1,11	1,97	0,30	0,80	
	Białoruś	9,03	7,78	11,57	6,95	6,71	7,28	6,95	2,23	2,05	0,69	0,30	-0,87	-4,95	
	Mołdawia	1,43	0,65	0,39	1,15	0,21	0,14	0,26	0,20	0,15	0,53				
	Bośnia i Hercegowina		0,21	1,72	15,38	4,89	3,51	3,36	0,10	0,20	0,44	0,72	0,60	-2,51	
	Stany Zjednoczone		0,78		0,02	0,00	0,49	0,35	0,58	0,40	0,43	0,30			
	Szwajcaria	0,06	0,02	0,06	0,00	0,01	0,11	0,21	0,46	0,34	0,41	1,07	0,75	1,01	
	5805	Ukraina	9,38	13,18	12,65	1,67		0,06	0,34	0,36	0,03	25,87	25,02		
		Stany Zjednoczone			0,04			48,21	0,07	3,12		8,37	13,57	6,87	13,53
		Rosja	21,56	49,29	39,19	9,39	13,09	3,95	1,47	11,25	5,77	5,76	0,28		
		Wielka Brytania		0,00				0,01	0,17	0,39	1,19	2,17	0,14	-2,13	0,10
Meksyk												0,96			
Maledwy										0,18	0,89				
Kanada								0,02			0,57				
Mołdawia											0,13	1,82			
Białoruś									0,01		0,06				
Norwegia		0,01	0,06	7,03	0,03			0,65	2,12	3,49	0,04	0,14			
5806	Ukraina	13,27	12,20	13,67	21,22	22,86	26,47	28,21	22,83	23,11	17,27	14,89	-3,55	-11,68	
	Meksyk	0,64	1,35	1,58	0,91	1,74	3,66	4,72	4,53	4,76	5,68	7,38	-0,11	3,11	
	Białoruś	1,24	1,14	1,45	5,56	6,97	7,02	5,99	5,32	7,46	4,20	3,15	-2,19	-3,44	
	Rosja	7,55	6,66	4,10	3,18	2,26	2,06	2,39	2,28	1,71	1,58	0,82	-0,28	-1,77	
	Wielka Brytania	0,15	1,24	10,54	4,77	1,94	2,52	1,54	1,92	0,91	1,29	1,64	-0,02	0,11	
	Turcja	0,04	0,11	0,35	0,26	0,15	0,04	0,09	0,40	0,75	0,98	0,72	-0,14	0,69	
	Stany Zjednoczone	1,49	0,09	0,44	0,39	0,48	0,64	0,42	0,66	0,80	0,82	1,05	0,15	0,35	
	Mołdawia	1,00	1,15	1,05	1,07	0,76	1,07	1,37	1,32	1,08	0,77	0,30	-0,59	-0,71	

Export Intelligence

5807	Wietnam	0,00	0,02	0,01		0,01				0,93	0,63	0,94		
	Chiny	0,41	4,50	3,55	2,31	2,17	2,43	0,42	0,13	0,12	0,42	1,22	1,14	-1,76
	Ukraina	13,92	13,32	14,33	13,78	16,71	23,36	19,46	31,60	23,36	21,73	21,44	5,29	-4,42
	Uzbekistan						0,01	0,09	1,56	0,52	3,16	1,84		
	Turcja	0,03	0,08	0,11	0,01	0,01	0,14	0,23	0,12	1,23	2,29	0,81	-0,25	0,78
	Bośnia i Hercegowina	1,96	2,08	2,77	2,34	1,87	2,50	2,77	1,70	1,92	1,87	1,15	-0,72	-1,45
	Meksyk		0,09	4,42	11,42	4,35	3,39	2,94	2,96	3,91	1,81	2,58	0,96	-2,37
	Mołdawia	2,23	1,60	1,85	1,10	1,47	0,77	0,71	0,93	1,19	1,14	1,55	0,68	0,91
	Rosja	6,22	5,43	1,73	2,33	1,06	1,16	1,67	1,07	1,24	0,83	7,13	6,93	6,40
	Szwajcaria	0,83	0,65	1,22	1,45	1,65	2,51	1,38	0,86	0,77	0,70	0,85	0,38	-1,19
	Norwegia	0,94	1,34	2,04	0,82	1,15	1,53	0,71	0,89	0,87	0,67	2,46	2,08	1,75
	Macedonia Północna	0,76	0,13	0,13	0,06	0,75	1,11	2,89	1,37	0,75	0,67	0,35	-0,39	-1,15
5808	Ukraina	6,30	4,69	7,10	16,06	22,30	29,68	24,79	24,99	23,54	17,86	13,07	-4,22	-16,21
	Norwegia	0,12	0,10	0,02	0,03	0,06	0,52	1,87	8,43	7,83	7,59	4,60	-7,07	4,60
	Rosja	17,87	14,68	8,67	8,93	4,85	3,47	5,50	2,74	4,46	5,07	10,86	4,58	6,68
	Wielka Brytania	3,51	0,67	9,81	0,70	0,72	1,03	0,97	0,45	4,20	3,96	6,06	2,82	4,61
	Chiny	5,21	5,47	2,54	1,45	1,62	1,82	2,97	9,05	7,03	3,78	0,76	-3,75	-0,93
	Bośnia i Hercegowina	0,01	0,09	0,34	0,01	0,09	1,07	1,16	1,00	2,01	1,43	0,41	-0,59	-0,05
	Szwajcaria	0,38	0,57	0,24	0,36	1,17	0,47	0,73	0,51	0,28	0,84	1,23	0,09	0,37
	Uzbekistan							0,00	0,44	0,06	0,69			
	Białoruś	1,42	1,12	1,51	5,54	5,54	2,44	1,74	0,68	0,44	0,41	2,37	1,62	-0,56
	Stany Zjednoczone	0,01	0,13	0,01	0,31	0,02	0,02	0,01	0,14	1,25	0,32	0,30	0,04	0,26
5809	Stany Zjednoczone									2,21	24,86	5,35		
	Kanada									0,21	3,88			
	Wielka Brytania	9,87	2,86	2,96	4,57	3,89	4,43	0,75	12,58	0,12	1,85	0,36	-0,51	-4,46
	Norwegia		0,02	1,41					1,42		1,76			
	Szwajcaria							0,03	30,31		1,27	1,44		
	Australia									0,27	1,09			
	Rosja	13,26	0,06	2,90		8,12				0,01	0,78			
	Meksyk										0,37			
	Filipiny										0,21			
	Japonia										0,20			
5810	Ukraina	11,15	8,54	6,08	10,45	23,87	27,95	18,75	26,25	28,57	28,17	7,35	-4,19	-20,56
	Norwegia	0,27	1,57	0,08	0,16	0,02	0,06	11,54	9,26	1,96	6,42	0,06	-8,03	-0,08

Export Intelligence

	Białoruś	16,47	10,02	14,26	8,23	13,11	12,51	23,25	11,32	7,22	6,10	8,37	4,03	0,41
	Serbia	4,18	0,10	0,00				0,22		0,05	3,55			
	Szwajcaria	0,12	0,64	0,19	0,25	0,28	0,93	0,73	1,01	0,70	1,85	1,88	0,26	-1,38
	Wielka Brytania	3,33	0,55	0,14	0,19	0,03	0,18	0,04	0,14	4,30	1,75	5,27	4,39	5,25
	Korea Południowa				0,00		0,20	0,93	0,66	0,55	0,57			
	Albania					0,08	2,29	1,38	1,71	0,20	0,56	0,69	0,35	-1,67
	Stany Zjednoczone		0,14	0,15	0,06	0,33	0,54	0,79	1,39	1,40	0,49	0,08	-0,06	-0,07
	Mongolia										0,44			
	Turcja	1,09	1,73	0,16		1,29	14,46	14,29	15,47	15,73	22,61	11,59	-8,59	2,87
	Macedonia Północna					12,77	4,21	6,59	6,76	11,32	16,74	31,65	15,22	27,06
	Maroko		0,02	0,04		0,10		0,08	0,66	7,02	5,54	4,68		
	Ukraina	0,52	0,47	0,46	0,98	2,15	4,59	3,45	1,12	0,76	4,09	2,84	0,34	-0,01
5811	Serbia		0,19	8,09	13,72	15,01	6,15	4,98	8,95	2,00	2,75	0,29	-8,68	-9,67
	Rosja	3,98	3,52	1,87	2,17	2,57	2,05	1,49	2,14	4,18	1,33	9,35	7,64	7,76
	Meksyk						0,37	0,67	0,19	0,67	1,27	1,75	1,06	1,14
	Białoruś	0,03	0,08	0,79	0,29	0,52	0,89	0,47	0,43	0,95	1,12	0,76	-0,52	0,45
	Zjednoczone Emiraty Arabskie					0,01					0,80			
	Kambodża										0,75			
	Szwajcaria	8,07	4,48	5,45	3,46	2,72	2,48	2,42	3,64	3,55	2,87	2,27	-2,07	-1,33
	Norwegia	0,06	0,13	0,08	0,21	1,07	0,93	0,85	1,52	0,33	0,42	0,42	0,13	-0,23
	Ukraina	0,38	0,33	0,58	0,64	0,52	0,34	0,37	0,63	0,38	0,40	0,29	0,10	0,05
	Rosja	0,00	0,16	0,55	0,36	0,33	0,62	0,29	0,01	0,56	0,30	0,01		
	Wielka Brytania	0,00	0,98	0,36	0,06	1,91	2,82	0,03	0,14	0,17	0,17	0,20	0,02	-1,69
5901	Stany Zjednoczone	0,39	0,35	0,20	0,08	0,19	0,06	0,02	0,00	0,00	0,03			
	Japonia										0,02			
	Bośnia i Hercegowina	0,02	0,07	0,09	0,13	0,11	0,04	0,00		0,01	0,02			
	Maroko			0,02				0,00			0,02			
	Izrael							0,01			0,01			
5902	Chiny	0,22	0,08	0,28	0,75	1,81	2,59	3,33	4,34	8,61	12,30	13,97	6,59	11,04
	Tajlandia	0,06	0,85	1,51	1,42	2,22	2,81	2,46	3,92	5,38	6,78	7,05	-0,14	4,80
	Stany Zjednoczone	0,57	0,43	0,47	0,02	0,09	0,36	0,00	2,00	2,86	3,89	1,77	-3,26	0,41
	Meksyk					0,00		0,06		1,81	2,72	4,92		

Export Intelligence

	Brazylia	0,06	0,08	0,31	0,53	0,48	0,70	1,31	1,55	1,87	2,52	0,38	-1,58	-0,50
	Wielka Brytania	0,00	0,00	0,00	0,00	0,00	0,00	0,01	0,15	0,60	1,30	0,00		
	Rosja	4,75	2,99	3,79	3,45	2,78	4,41	5,74	5,23	5,72	0,87			
	Serbia	0,01	0,02	0,43	0,01	0,01	0,02	0,00	0,14	0,06	0,22			
	Białoruś	0,06	0,13	0,30	0,08	0,09	0,16	0,18	1,10	1,02	0,21	0,62	0,61	0,49
	Japonia								0,55	0,18	0,19			
	Ukraina	21,15	16,61	15,05	18,20	24,73	23,76	16,14	15,52	16,34	15,02	14,27	-1,17	-9,64
	Turcja	1,68	1,62	1,29	4,61	7,61	7,86	8,10	7,18	6,63	6,43	4,41	-0,63	-2,56
	Serbia	0,03	0,29	0,80	1,14	1,42	1,78	2,72	4,06	3,27	4,65	3,12	-1,76	1,18
	Macedonia Północna	0,66	1,27	1,43	0,32	1,44	2,04	3,95	3,81	2,99	3,17	4,77	1,95	3,18
5903	Bośnia i Hercegowina	0,60	0,75	0,69	0,87	1,75	3,46	3,50	4,96	5,58	2,97	1,05	-2,90	-3,45
	Wielka Brytania	2,33	3,04	2,85	2,26	1,76	1,72	2,98	1,72	1,46	2,89	3,80	0,58	2,89
	Maroko	0,31	0,09	6,48	8,52	6,94	6,38	5,70	4,60	2,49	2,65	4,35	1,60	-3,10
	Białoruś	2,83	2,97	1,46	1,00	0,90	1,26	1,03	1,52	1,98	2,51	3,30	1,68	2,52
	Mołdawia	5,12	1,59	1,19	1,43	1,11	0,74	0,58	0,76	1,22	1,43	1,38	-0,04	0,72
	Rosja	16,17	13,60	10,42	8,02	5,85	4,89	2,57	2,85	3,45	1,38	0,34	-0,28	-5,09
	Szwajcaria		3,91	0,45		0,14	0,08	0,08	0,11	0,53	4,66			
	Ukraina	9,08		3,78	0,06	0,28	0,04	0,04	0,85	4,93	1,67			
	Norwegia			0,70	0,24	0,35	0,01	0,01		3,30	0,99			
	Wielka Brytania							0,00		0,16	0,45			
5904	Stany Zjednoczone	0,04	0,22	0,12		0,30	0,01	0,02	0,19		0,04	6,36	6,32	6,34
	Rosja	8,18	31,76	5,23	0,86	0,06	0,23	0,02	0,01	2,32	0,03			
	Islandia			0,39	2,57			0,18	0,30	0,30	0,00			
	Mołdawia					0,23					0,00	3,78		
5905	Wielka Brytania			2,41			0,85	0,45	0,09	6,91	17,03	12,12		
	Rosja	17,53	5,91	43,64	5,34	5,68	56,78	28,35	18,83	34,09	14,86			
	Kazachstan	2,98	21,40	6,62	8,79	33,95	0,04	0,62	14,87	0,03	5,05			
	Izrael	0,97					0,26		0,48	0,03	4,42			
	Mongolia										2,18			
	Stany Zjednoczone			0,31	0,06	1,30	4,82	5,36	1,85	1,92	1,89	0,89	-2,55	-6,95
	Szwajcaria	0,00	2,90	0,00	0,01	9,30	0,42	1,02	2,47	1,25	1,67	0,09		
	Ukraina	12,08	8,79	2,67	25,29	2,46	12,86	43,30	2,37	3,03	0,64			

Export Intelligence

5906	Bośnia i Hercegowina										0,13	0,71		
	Mołdawia						0,51	1,15	0,10	0,11				
	Ukraina	48,37	43,87	36,02	35,96	34,85	24,01	16,11	21,00	36,89	46,32	36,34	-18,64	13,40
	Chiny	9,80	18,30	20,06	26,47	19,71	11,61	15,08	19,94	9,29	3,34	3,92	0,68	-6,89
	Białoruś	9,30	7,04	4,56	3,50	2,62	3,49	4,48	2,85	4,25	3,00	1,66	-0,21	-1,91
	Rosja	1,08	2,46	1,38	0,84	0,83	1,47	1,77	1,57	2,98	1,92	6,89	6,84	5,14
	Wielka Brytania	0,04	0,06	0,11	0,18	0,19	0,32	0,43	0,39	0,81	1,69	2,74	1,49	2,51
	Serbia	0,23	0,15	0,02	0,23	0,77	0,27	0,20	0,30	0,36	1,63	1,96	-0,10	1,49
	Tunezja		0,02	0,03	0,10	0,19	0,01	0,01	0,06	0,31	1,28	1,55	0,64	1,55
	Norwegia	0,02	0,05	0,02	0,01	0,02	0,01	0,01	0,03	0,12	0,46	1,36	1,00	1,36
	Bośnia i Hercegowina	0,01		0,00	0,00	0,00		0,00	0,00	0,02	0,40	0,23		
	Peru								0,00	0,02	0,36			
	5907	Białoruś	0,05	0,04	0,02	0,52	0,98	0,24	0,56	2,74	2,38	10,58	1,52	-14,56
Wielka Brytania		0,12	0,02	0,02	0,11	0,10	0,03	0,20	0,43	2,06	4,24	1,21	-2,90	1,20
Ukraina		0,86	2,35	4,26	3,65	3,17	4,32	5,07	3,53	6,05	2,81	1,46	-4,03	-2,71
Ekwador											1,87			
Korea Południowa				0,10			0,30	5,63	9,25	4,46	1,49			
Turcja		0,25		1,09	3,01	3,14	1,65	3,21	0,49	0,34	1,14	1,18	0,31	-1,71
Kazachstan		0,23	0,33	0,14	0,07	0,80	0,04				0,85	0,01		
Rosja		38,04	25,17	16,41	10,91	15,57	8,81	3,09	1,40	1,62	0,73	1,32	1,21	-7,19
Stany Zjednoczone		0,00	0,19		0,28	0,00	0,40	0,15	0,19	0,01	0,66	0,77	0,75	0,77
Mołdawia		1,75	1,42	1,96	2,14	2,23	1,22	0,60	0,60	0,30	0,61	0,07	-1,90	-0,59
Stany Zjednoczone				15,21	3,20	0,34		0,05	0,10	0,01	0,89			
Ukraina		3,49	4,96	0,01	0,02	0,08	0,12	0,41	0,39	0,61	0,26	0,11	-0,24	0,07
Wielka Brytania		0,11		0,18	0,13	0,03	0,00	0,11	0,06	1,39	0,24	0,16		
5908	Chile						0,02		0,04		0,07			
	Mołdawia	0,08			0,21		0,01	0,09	0,20	0,10	0,05	0,10	0,01	0,08
	Kanada			0,17	0,34	0,04	0,03	0,15	0,05	0,14	0,05			
	Białoruś	4,65	2,51	0,39	2,75	0,16	0,06	0,23	0,22	0,12	0,03	0,69		
	Zjednoczone Emiraty Arabskie						0,00		0,02		0,02			
	Kazachstan	0,01	0,02					0,00	0,00	0,00	0,02			
	Kuwejt			0,10		0,00	0,00				0,01			
	5909	Ukraina	6,07	4,42	16,77	11,90	8,82	2,36	4,15	1,46	5,50	7,45	0,88	-8,84

Export Intelligence

	Wielka Brytania	5,47	1,67	3,95	4,52	0,60	0,19	0,12	0,54	2,47	3,95	4,15	2,69	3,74
	Kazachstan		5,30		0,00	2,66	0,04	0,03	0,40	0,44	2,69	1,48		
	Turcja		0,02				0,13	0,02		1,20	2,55	3,66	-0,10	3,65
	Szwajcaria			0,01		0,60	0,40	0,17	2,74	0,97	2,08	0,36		
	Norwegia	0,00	0,02	0,61	0,27	1,66	0,31	0,34	0,12	0,31	1,76	0,10	-0,23	0,07
	Białoruś	9,34	2,56	0,79	3,88	1,95	1,51	1,42	2,71	0,29	1,32	0,32	0,19	-3,16
	Rosja	1,74	0,18	6,77	12,85	3,98	11,36	5,37	8,35	1,30	1,08	0,00	-0,06	-1,03
	Serbia	0,21	0,25	0,28	1,14	4,82	4,27	2,94	1,89	1,31	0,83	1,73	0,78	-1,77
	Bośnia i Hercegowina	3,84	1,79	0,95	1,37	1,51	0,61	0,45	0,58	0,64	0,72	0,39	-0,31	0,00
	Ukraina	4,95	7,10	18,87	5,26	5,91	6,44	8,27	9,24	7,08	4,37	3,76	0,58	-0,93
	Wielka Brytania	0,06	0,91	2,22	2,99	5,92	9,52	7,39	4,02	3,20	3,94	5,68	2,18	-4,48
	Białoruś	3,28	0,69	3,70	0,99	2,41	4,53	3,06	1,89	0,53	2,10	8,72	8,64	3,53
	Norwegia	0,22	0,06	0,08	0,20	0,41	0,31	0,46	0,44	0,70	0,75	0,07	-2,00	-0,40
5910	Stany Zjednoczone	0,02	0,01	0,15	0,38	1,10	0,32	0,36	1,41	0,49	0,49	0,19	-0,56	0,16
	Szwajcaria	0,01	0,00	0,03	0,29	0,17	0,15	0,18	0,03	0,82	0,35	0,44	-0,27	0,42
	Rosja	7,36	8,49	6,49	1,64	0,95	3,25	2,00	1,32	0,79	0,29			
	Meksyk	0,00			0,01	0,02	0,16	0,08	0,07	0,12	0,24	0,45	0,43	0,43
	Gruzja	0,54	0,11	0,22	0,24	0,22	0,08	0,54	0,54	0,26	0,17	0,09	-0,16	0,07
	Australia	0,40			0,15	0,13		0,02	0,08		0,15	0,36		
	Wielka Brytania	2,43	5,81	7,70	3,74	3,95	3,81	4,45	3,82	3,81	4,22	2,98	-0,19	-0,29
	Rosja	8,61	6,58	6,48	7,50	9,44	7,18	7,03	4,31	5,81	3,01	0,92	-2,53	-7,47
	Kazachstan	2,14	2,14	3,35	1,48	3,50	1,56	2,07	1,41	2,31	2,20	3,68	2,84	1,02
	Ukraina	2,81	2,28	2,13	1,40	1,38	1,17	1,55	3,14	2,67	1,78	1,62	0,48	0,91
	Norwegia	2,56	2,02	2,44	2,35	1,83	1,19	1,19	1,42	1,35	1,57	0,96	-1,20	-0,18
5911	Arabia Saudyjska	4,10	1,84	2,57	1,36	3,59	1,71	1,73	1,91	1,35	1,55	1,98	0,73	0,24
	Turcja	0,77	1,04	1,13	0,98	0,92	0,40	0,74	0,62	0,93	1,22	1,17	0,12	0,64
	Zjednoczone Emiraty Arabskie	0,04	0,27	0,06	0,02	0,14	0,31	0,90	0,95	0,64	0,84	0,58	-0,39	0,56
	Serbia	0,06	0,08	0,29	0,43	0,53	0,42	0,31	0,41	0,78	0,74	0,44	-0,13	-0,04
	Białoruś	1,41	1,74	0,65	0,65	0,78	0,65	0,58	0,48	0,73	0,70	0,42	0,06	-0,26
6001	Turcja	0,79	1,92	3,81		2,06		0,33	0,13	0,89	7,33	3,83		
	Ukraina	18,55	17,90	9,76	10,62	5,45	8,06	6,48	7,95	6,89	7,09	13,31	6,63	5,30
	Białoruś	16,34	13,81	6,89	8,25	7,16	4,07	4,65	3,32	4,54	3,69	4,91	2,46	1,86
	Serbia	0,09	0,10	0,68	2,71	1,68	2,26	3,43	2,67	2,98	2,27	3,72	0,42	1,14
	Rosja	17,98	14,76	10,19	5,58	9,02	3,46	2,38	2,46	1,27	2,14	5,60	4,02	3,12
	Mołdawia	0,53	1,10	0,79	0,19	0,54	0,92	1,49	1,38	1,89	1,39	0,44	-2,06	-0,47
	Kambodża									0,04	0,45			
	Wielka Brytania	0,12	0,20	0,37	0,08	0,16	0,64	0,32	4,02	0,91	0,39	0,46	0,28	-1,40

Export Intelligence

6002	Indie	0,89					0,03	0,01	0,17	0,33	0,30	0,21		
	Bośnia i Hercegowina	0,00	0,25	0,30	1,00	0,12	0,01	0,12	0,01	0,15	0,22	0,09		
	Ukraina	5,42	4,31	4,84	16,43	20,53	25,36	24,19	20,73	18,31	13,53	14,37	5,31	-9,98
	Białoruś	5,50	3,81	1,49	3,04	4,31	7,64	9,62	9,18	13,82	9,42	18,90	13,11	10,03
	Chiny	1,18	1,89	2,91	3,15	2,74	4,79	6,41	6,32	6,25	7,77	3,27	-6,59	-1,98
	Stany Zjednoczone	0,05	0,50	0,84	0,66	0,36	0,01	0,49	0,99	2,14	1,89			
	Kolumbia		0,34	0,40	0,61	0,77	1,44	0,97	0,53	1,10	1,49			
	Izrael		0,10	0,09	0,08	0,21	0,65	0,89	0,66	0,51	1,32			
	Kanada	3,05	0,89	2,58	0,19	0,34	0,23	0,77	0,03	0,26	0,75	0,22		
	Szwajcaria	0,29	0,21	0,31	0,39	0,02	0,23	2,09	0,84	0,28	0,60	0,15	-0,37	-0,34
	Ekwador					0,05	0,08		0,04	0,20	0,56			
	Australia			0,20	0,13	0,08	0,23	0,24	0,09	0,11	0,48	1,20		
	6003	Ukraina	8,71	4,26	4,20	14,14	48,65	48,40	42,82	13,45	10,76	15,93	12,13	-5,37
Wielka Brytania		0,01		0,17	0,09	0,13	0,23	0,12	3,78	7,22	9,93	6,59	-4,00	6,47
Białoruś		48,30	68,63	56,39	48,62	22,24	21,24	14,36	6,80	9,45	7,53	36,03	28,58	16,63
Rosja		5,57	5,95	4,14	0,03	0,83	6,45	5,76	8,78	0,69	7,28			
Wietnam										7,15	5,76	11,41		
Dominikana											1,36			
Norwegia			0,01	0,02	0,01			0,00	0,09	0,06	1,18			
Kambodża											1,09			
Szwajcaria				0,58	0,38	0,08	0,00	0,10	0,08	0,07	0,63	0,20		
Bośnia i Hercegowina			0,01				0,07	0,14	0,05	1,18	0,28	0,22	0,14	0,18
Ukraina		10,06	6,69	9,26	7,07	16,81	18,00	12,37	10,47	14,02	9,42	10,05	-0,44	-4,75
Rosja		14,56	13,77	6,92	9,97	12,40	10,41	8,20	6,80	5,77	7,74	7,57	-0,08	-0,32
Białoruś		23,82	15,49	18,00	25,27	18,47	8,23	4,49	2,67	2,92	1,31	2,40	0,99	-6,80
6004	Uzbekistan							0,00	0,01		1,00	0,34		
	Bośnia i Hercegowina	0,05	1,19	1,00	0,03	0,18	2,15	2,32	2,12	1,11	0,92	0,46	-0,13	-2,16
	Południowa Afryka								0,00		0,71	3,44		
	Maroko	5,86	33,19	21,81			0,54	1,06	1,04	0,47	0,56	0,86	0,70	-1,01
	Filipiny								0,99	1,21	0,41	1,86		
	Wielka Brytania	1,54	0,15	2,06	2,49	1,55	1,42	0,26	2,42	2,08	0,26	0,68	0,18	-1,50
	Norwegia				0,01	0,54	0,23	0,02	0,08	0,06	0,21	0,24	0,09	-0,35

Export Intelligence

6005	Wielka Brytania	12,22	19,05	18,54	16,17	13,89	8,17	17,64	13,42	7,83	8,66	17,17	3,93	9,25
	Ukraina	9,70	10,42	9,65	7,70	9,36	15,87	7,27	8,60	8,31	5,93	5,21	2,13	-11,18
	Białoruś	2,11	1,37	1,64	2,11	2,29	2,90	2,43	1,95	2,39	3,28	1,57	0,07	-2,96
	Norwegia	5,27	2,95	5,47	5,11	3,14	4,42	3,17	2,41	3,00	2,77	2,57	-0,34	-3,58
	Rosja	2,37	0,36	1,04	1,80	2,58	4,91	2,90	2,06	2,56	1,56	1,77	0,93	-5,58
	Kanada				0,00	0,00	0,00	0,00		0,52	1,52			
	Meksyk			0,01	0,02	0,03	0,06	0,07	0,14	0,55	0,80	0,23	-0,29	0,17
	Południowa Afryka							0,15	0,68	0,33	0,64	0,47		
	Serbia	0,06	0,06	0,15	0,18	0,37	1,02	1,00	0,67	1,73	0,50	1,45	1,16	0,55
	Korea Południowa						0,02	0,00	0,05	0,95	0,43	0,05	-0,40	-0,01
6006	Ukraina	4,87	11,34	15,88	22,01	24,57	16,39	11,92	19,24	19,23	14,85	14,37	-2,43	-1,36
	Sri Lanka				1,16	1,11	0,24		1,64	3,21	3,65	3,57		
	Białoruś	7,51	6,69	5,16	5,49	3,50	4,29	5,04	4,07	2,95	2,13	1,48	0,20	-1,24
	Turcja	2,45	0,40	0,90	3,95	0,51	0,12	0,37	0,19	0,19	1,74	4,85	4,48	4,85
	Stany Zjednoczone	0,08	0,07	0,01	0,01	0,00	0,01	0,20	1,72	1,97	1,69	0,18	-1,69	0,18
	Wietnam		0,04		0,03			0,00		1,93	1,64	3,36		
	Dominikana				0,20	1,70	2,53	3,74	4,03	1,77	1,47			
	Rosja	17,39	14,25	6,40	5,89	3,04	2,46	1,76	2,03	2,42	1,17	0,65	0,09	-1,38
	Meksyk	1,94		0,05	0,06	0,02	0,03	0,13	0,59	2,08	0,69	0,80	0,75	0,75
	Kambodża									0,04	0,65			
6301	Ukraina	3,76	3,86	1,63	1,21	1,39	1,42	1,91	2,67	2,96	4,18	4,28	2,67	3,40
	Szwajcaria	2,94	2,48	1,41	1,44	0,88	1,26	1,10	1,61	1,54	2,31	3,29	-0,55	1,55
	Tajwan	0,30	0,48	1,18	1,13	1,29	2,00	2,63	0,70	1,65	1,60	1,21	-1,06	-3,10
	Rosja	2,88	6,46	3,21	3,06	0,99	0,48	0,37	1,01	2,07	0,91	0,80	0,74	0,46
	Wielka Brytania	0,45	0,88	1,08	0,66	1,11	0,69	0,75	1,16	1,05	0,75	1,82	0,42	0,64
	Serbia	0,95	1,12	1,00	0,92	1,15	1,06	0,54	0,82	1,25	0,54	0,97	-0,27	0,03
	Singapur	0,00			0,01	0,03	0,00	0,02	0,03	0,00	0,51			
	Hongkong	0,14	0,01		0,00	0,01	0,03	0,00	0,89	1,33	0,46	0,58	0,14	0,56
	Norwegia	0,48	0,57	0,53	0,65	0,30	0,33	0,23	0,24	0,36	0,43	0,29	-0,05	0,03
	Stany Zjednoczone	0,47	0,21	0,22	4,19	4,53	1,47	1,09	1,98	1,25	0,36	0,99	0,42	-0,61
6302	Ukraina	1,87	1,12	0,89	1,13	1,29	1,56	2,06	2,11	1,88	2,50	4,65	3,36	3,66
	Szwajcaria	0,40	0,33	0,26	0,22	0,27	0,28	0,57	0,90	1,13	1,85	3,79	1,70	3,33
	Wielka Brytania	0,36	0,35	0,60	0,76	0,98	1,08	0,68	0,94	0,60	0,63	0,68	0,08	-0,44
	Singapur	0,01	0,01	0,01	0,00	0,02	0,01	0,00	0,01	0,01	0,52	0,02	0,01	0,01
	Rosja	1,76	1,03	0,62	0,41	0,46	0,43	0,41	0,49	0,93	0,51	0,52	0,39	0,04
	Serbia	0,46	0,50	0,45	0,61	0,81	0,85	0,66	0,26	0,21	0,27	0,30	0,01	-0,36

Export Intelligence

	Moldawia	0,01	0,01	0,02	0,04	0,03	0,08	0,12	0,08	0,09	0,22	0,29	0,17	0,25
	Stany Zjednoczone	0,08	0,19	0,16	0,16	0,14	0,11	0,11	0,13	0,25	0,17	0,23	0,12	0,14
	Bośnia i Hercegowina	0,27	0,34	0,34	0,40	0,37	0,51	0,48	0,07	0,07	0,08	0,20	0,10	-0,19
	Norwegia	0,18	0,22	0,25	0,16	0,12	0,11	0,11	0,04	0,06	0,08	0,07	0,02	-0,04
	Norwegia	0,54	0,56	0,14	0,22	0,52	0,28	1,61	2,99	2,91	3,03	3,38	-0,05	3,07
	Wielka Brytania	1,97	1,19	2,31	1,94	1,95	1,89	1,73	1,63	1,57	1,44	1,49	0,06	-0,15
	Stany Zjednoczone	2,29	2,43	1,82	1,58	0,94	1,23	0,92	0,77	1,59	1,32	0,58	-1,30	-0,31
	Szwajcaria	1,59	1,38	1,34	1,26	1,01	0,88	0,86	0,96	1,11	1,17	1,32	0,03	0,37
6303	Ukraina	4,02	2,09	0,85	1,35	1,34	1,05	1,08	1,09	1,21	0,88	1,21	0,62	0,01
	Kanada	0,67	0,75	0,49	0,41	0,46	0,50	0,29	0,22	0,55	0,52	0,36	-0,64	0,00
	Malezja	0,00	0,00	0,00	0,00				0,01	0,41	0,48	0,45		
	Zjednoczone Emiraty Arabskie	0,00	0,00	0,01	0,03	0,08	0,00	0,54	0,59	0,60	0,42	0,33	-0,19	0,33
	Chiny	2,09	1,50	2,13	1,91	1,35	1,50	1,09	0,96	0,69	0,37	0,22	-0,08	-0,94
	Islandia	0,00	0,00	0,01	0,02	0,05	0,03	0,10	0,22	0,29	0,25	0,34	0,07	0,31
	Szwajcaria	0,27	0,13	0,16	0,07	0,09	0,09	0,58	1,09	1,14	2,58	2,91	-0,26	2,78
	Norwegia	1,37	1,45	2,12	2,45	2,88	2,39	2,40	2,48	2,56	2,45	1,81	-0,65	-0,45
	Wielka Brytania	0,66	0,37	0,76	0,83	0,90	0,87	0,79	1,02	1,37	1,31	1,59	0,04	0,55
	Ukraina	1,47	0,75	0,29	0,38	0,33	0,32	0,63	0,80	0,77	0,93	1,67	1,24	1,45
6304	Stany Zjednoczone	1,95	1,03	2,58	2,74	1,56	0,22	0,20	0,23	0,43	0,63	0,82	0,19	0,63
	Rosja	1,47	1,39	1,19	0,63	0,51	0,64	0,51	0,30	0,73	0,36	0,12	0,11	-0,10
	Serbia	0,13	0,14	0,10	0,12	0,17	0,21	0,30	0,19	0,15	0,28	0,43	0,15	0,22
	Libia		0,00				0,01	0,01	0,00	0,00	0,17			
	Singapur	0,00		0,01	0,00	0,00		0,00	0,00	0,00	0,14	0,02		
	Moldawia	0,06	0,03	0,04	0,04	0,03	0,04	0,07	0,07	0,05	0,10	0,20	0,09	0,17
	Ukraina	9,43	18,55	11,99	7,06	8,52	6,28	8,69	16,45	29,59	31,08	21,29	-11,56	15,25
	Stany Zjednoczone	0,43	0,16	1,11	0,67	0,60	0,34	0,55	0,15	1,14	4,10	0,48	-3,15	0,41
	Wielka Brytania	4,88	3,08	6,81	7,57	5,15	5,87	5,23	3,33	3,61	2,67	4,54	2,58	1,21
	Szwajcaria	0,24	0,33	0,19	0,43	0,49	0,86	0,30	0,61	0,41	1,14	1,16	0,90	-0,41
6305	Meksyk			0,17	0,00	0,48	0,00		0,00	0,09	0,62			
	Chiny	0,00	0,04	0,24	0,05	0,29	0,19	0,41	0,18	0,18	0,44	0,25	-0,65	0,06
	Urugwaj					0,00	0,00	2,23	0,40		0,41			
	Maroko	0,00	0,07	0,20	0,08	0,43	0,64	0,10	1,35	0,39	0,31	0,62		
	Białoruś	0,04	0,02	0,18	0,19	0,29	0,41	0,63	0,44	0,59	0,22	0,83	0,69	0,31
	Rosja	5,74	6,03	1,85	2,42	0,95	0,59	0,26	0,20	0,19	0,18	0,14	0,06	-0,79
6306	Wielka Brytania	0,14	0,21	0,43	0,60	2,32	2,38	2,56	3,51	6,04	6,12	4,82	-0,42	2,85
	Norwegia	2,12	2,81	2,40	2,89	3,42	4,50	5,57	6,09	5,89	5,25	4,48	-1,33	-0,58

	Stany Zjednoczone	0,34	0,13	0,22	0,17	0,25	0,34	0,47	0,41	0,87	0,74	0,34	0,08	0,15
	Szwajcaria	0,96	0,75	0,70	0,76	0,71	0,57	0,61	0,50	0,45	0,62	0,65	-0,07	0,01
	Ukraina	0,32	0,41	0,16	0,15	0,28	0,40	0,52	0,77	0,83	0,58	0,95	0,40	0,21
	Japonia	0,03	0,03	0,02	0,01	0,01	0,07	0,27	0,18	0,10	0,34	0,06	-0,19	0,06
	Kanada	0,08	0,04	0,01	0,01	0,02	0,15	0,08	0,15	0,05	0,28	0,02	-0,50	-0,09
	Islandia	0,00	0,00	0,01	0,00	0,05	0,07	0,08	0,01	0,05	0,15	0,12	0,00	-0,05
	Jordania	0,00	0,00	0,00		0,08	0,02		0,00		0,11			
	Australia	0,04	0,02	0,02	0,04	0,05	0,05	0,04	0,05	0,03	0,10	0,04	-0,06	0,00
	Chiny	0,07	0,19	0,03	1,30	0,26	0,84	4,17	4,76	13,41	16,76	23,45	0,93	23,16
	Wielka Brytania	5,44		4,18	2,87	0,02	5,82	0,17	1,29	17,03	6,06	4,84	0,23	-10,72
	Stany Zjednoczone	1,44	4,32	3,94	2,62	0,94	1,98	3,47	5,54	2,42	2,57	6,44	1,57	5,50
	Ukraina	4,00	0,37	0,06	0,37	0,95	1,13	0,12	0,61	4,11	2,42	14,51	10,51	13,79
6308	Rosja	6,30	4,85	4,04	0,22	4,69	1,01	2,38	0,49	0,94	2,13	2,76	2,74	2,71
	Turcja	4,42	9,23	6,04	8,10	3,11	0,60	2,31	2,33	1,02	1,20	0,01	-2,64	-0,17
	Kuwejt				1,13	0,59	0,30	0,69	0,53	0,45	0,97	1,77		
	Chile					0,28					0,70	1,44		
	Zjednoczone Emiraty Arabskie			0,01							0,46			
	Szwajcaria	0,08	0,65	0,01	2,79	0,37	1,82	6,66	5,00	1,63	0,44	6,19	5,91	5,89
	Białoruś	1,08	0,39	0,19	0,23	0,32	0,50	0,77	0,50	1,95	16,36	15,87	3,46	15,55
	Rosja	11,73	7,66	5,55	5,47	4,22	4,12	5,37	3,32	2,88	13,93	8,30	3,92	4,73
	Indie	14,58	10,50	10,93	10,87	11,42	14,28	14,89	10,71	11,31	10,74	8,50	-5,03	-3,60
	Szwajcaria	2,10	1,48	1,24	1,57	2,26	1,96	2,71	2,96	2,07	3,10	5,09	3,23	3,42
	Wielka Brytania	5,71	4,57	4,63	2,64	3,33	2,18	2,57	0,98	1,23	1,25	1,08	-0,66	-1,32
6310	Norwegia	0,09	0,06	0,31	0,65	0,51	0,25	1,02	1,26	1,23	1,12	0,29	-0,84	0,08
	Izrael		0,35	1,18	1,08	1,23	0,85	1,23	1,35	1,23	0,72	1,73	0,97	1,05
	Serbia	1,44	1,11	0,85	1,25	1,54	1,83	1,92	2,43	1,30	0,33	0,20	-0,34	-1,73
	Togo				0,77			0,03	0,02	0,18	0,18			
	Australia		0,00	0,00	0,11		0,00	0,01	0,11	0,08	0,16			

Źródło: Towary – GUS; Usługi – Eurostat, *International Trade in Services*.

Tabela 2.10. Dynamika polskiego eksportu branży na wybrane rynki zagraniczne o najwyższej średniorocznej stopie wzrostu (CAGR) w ciągu 5 lat

Kod szczegółowy	Wartość eksportu 2022 (mln EUR)	Zmiana rok do roku [%]	CAGR (2018-2022)[%]
Norwegia	35,21	15,93	14,34
Szwajcaria	34,29	28,66	11,13
Czechy	178,07	12,52	10,88

Export Intelligence

Hiszpania	67,40	17,89	10,52
Austria	59,68	-7,14	10,43
Francja	217,12	18,12	7,73
Włochy	179,05	29,01	7,34
Turcja	33,28	44,43	7,01
Dania	52,56	5,71	5,81
Niemcy	900,82	1,85	5,56

Źródło: Towary – GUS; Usługi – Eurostat, Balance of Payments; Eurostat, International Trade in Services.